



Sæson 2011 evaluering og analyser



Claus Jerram Christensen
Dansk Juletræsdyrkerforening



Juletræer 2011

- afvikling og reklamationer

- Opstart af sæson i en positiv stemning
- (For) tidlig sæsonstart
- Fremragende oparbejdningsbetingelser
- Udsolgt hos producenter og grossister (næsten)
- Grossistsamarbejde omkring slut afsætningen
- Stor tilgængelighed til lokale træer i sæsonen
- God sæson for fæld-selv producenter
- Salget gik i stå midt i sidste uge op til jul.
- Kæderne fik stort set udsolgt
- Træer tilbage hos studehandlerne
- Reklamationer over nåletab



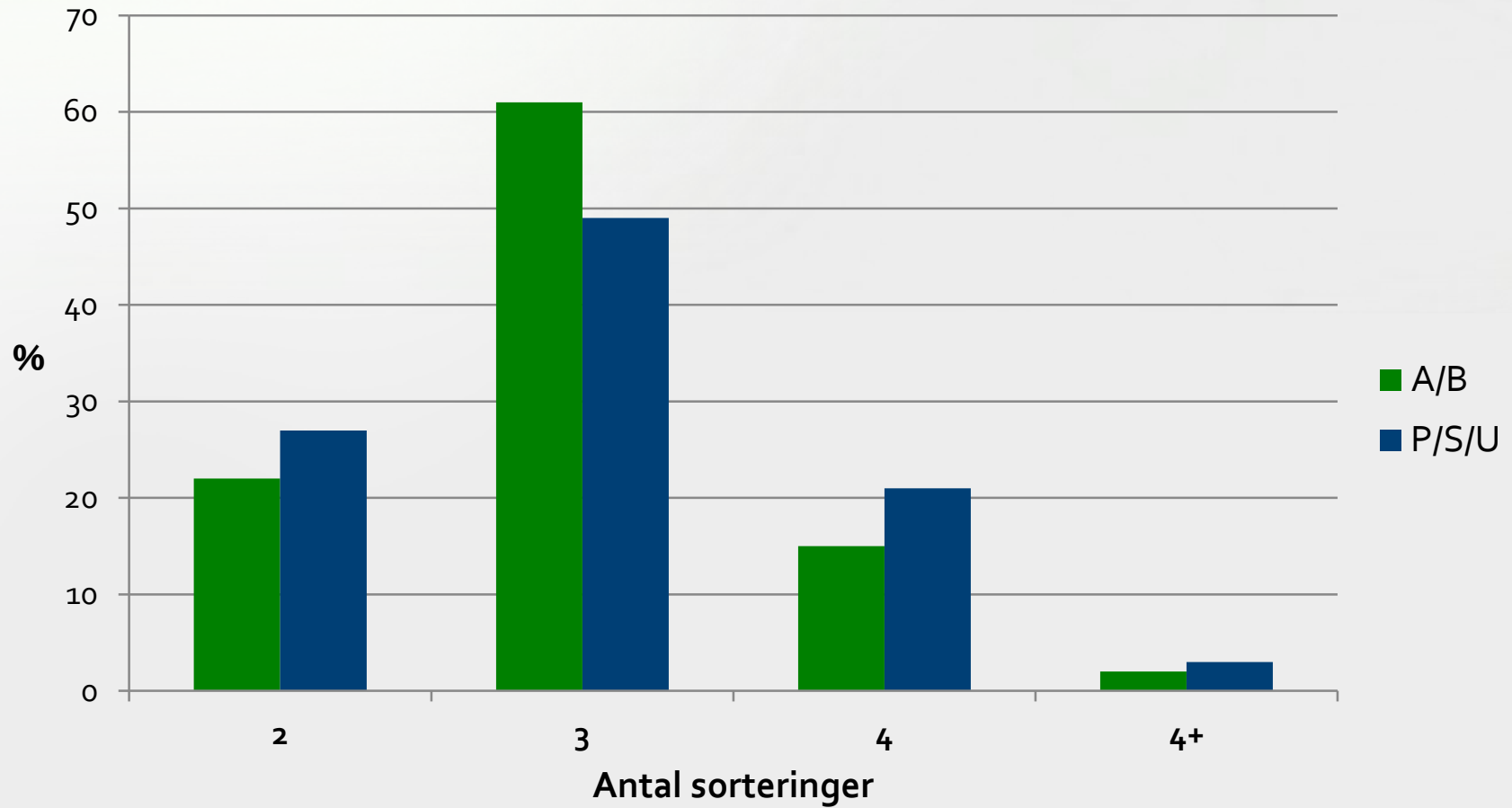
Juletræer i 2011

- handel og priser

- Prisstigninger hos producent på 7-15 %
- Tidlig og stor efterspørgsel efter standard/B-træer og ringere sorteringer til kæderne
- Forsigtighed med prima- og A-træer grundet pris og lagerrisiko
- Pres på sorteringen – både mellem A og B og nedadtil mod aktionstræerne
- Mindre prisstigninger gennem sæsonen – dog ikke på små træer
- Stort set uændrede priser i detailledet
- Flere kæder sælger i to eller tre kvalitetsklasser
- Flere studehandlere i mange byer
- De kvalitativt ringe træer gav (igen) problemer



Juletræer i 2011 - sorteringsudfald

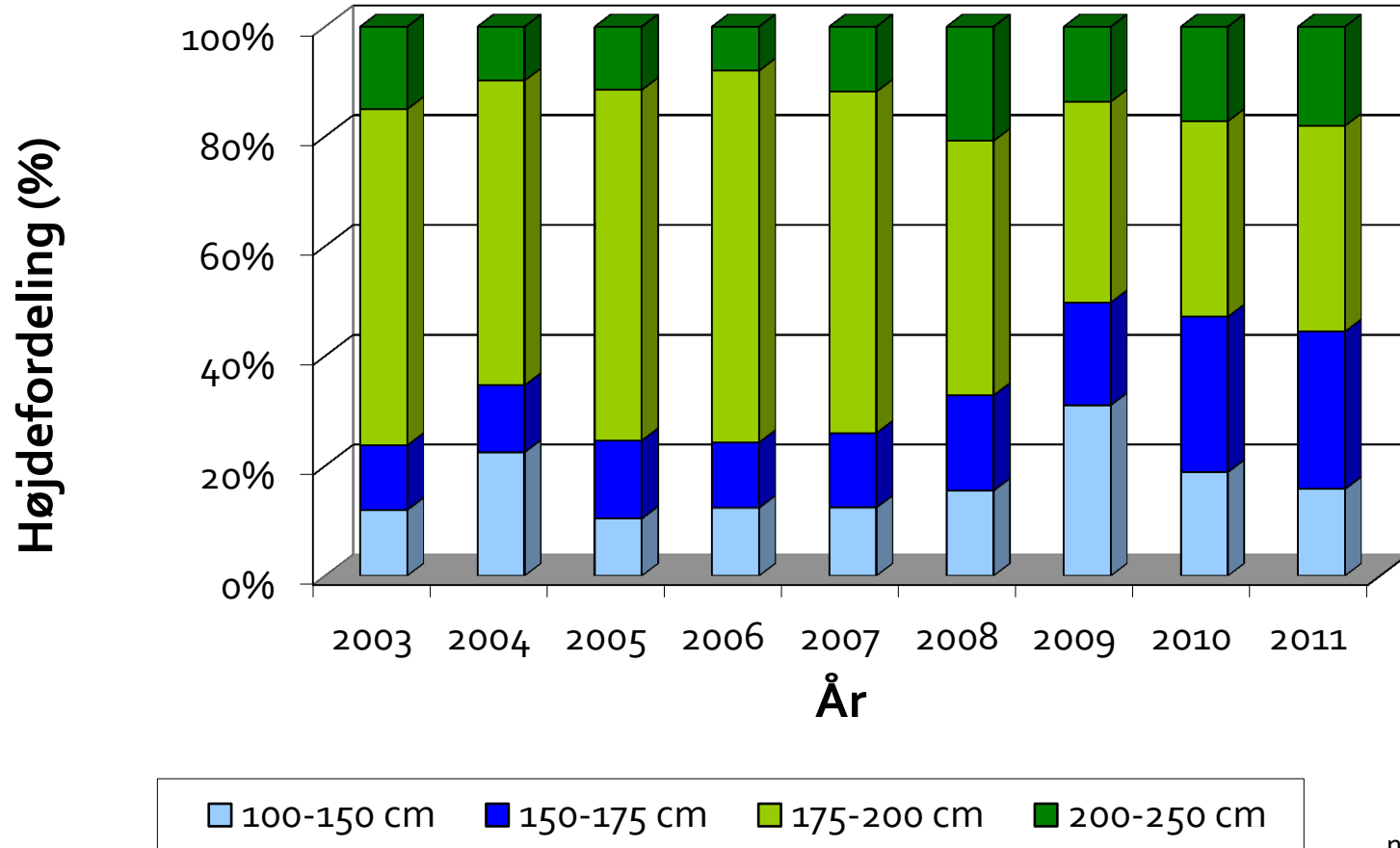


A/B = 60 %
P/S/U = 30 %



Juletræer 2011

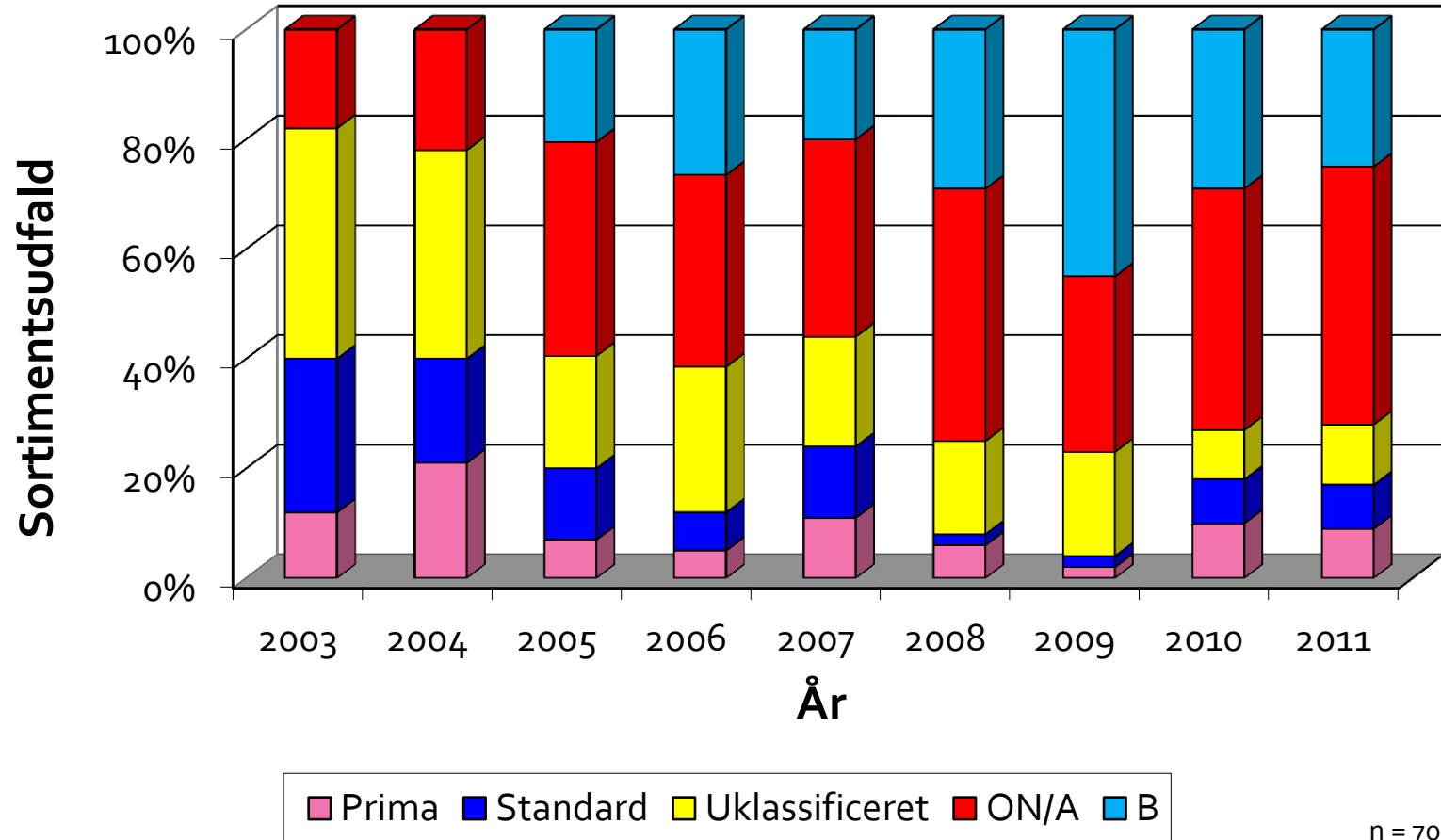
- højdefordeling i prisstatistik – DK handler





Juletræer 2011

- sortimentsudfald i prisstatistik – DK handler





Juletræer 2011

- prisstatistik for nordmannsgran (kr./træ)

Højde (cm)	Prima	A	Standard	B	Uklassificerede
100 - 125	46,14	50,99	60,25	58,86	52,85
125 - 150	81,62	82,37			
150 - 175	119,25	117,38	118,08	102,16	78,10
175 - 200	156,60	152,30			
200 - 250	211,36 ¹⁾	202,25 ²⁾	158,12	139,65	
Alle højder	126,03	136,31	113,66	105,32	65,47

¹⁾ 2,00-2,25 = 201,00 kr./træ & 2,25-2,50 = 235,00 kr./træ

²⁾ 2,00-2,25 = 191,46 kr./træ & 2,25-2,50 = 226,64 kr./træ

Gennemsnit for alle solgte nordmannsgrantræer er **123,30** kr./træ



Juletræer 2011

- prisudvikling for prima- og A-træer

Kvalitet og højde	2007	2008	2009	2010	2011	10→11 %
Prima 100-125	54	68	57	49	46	- 6
A 100-125	52	63	58	57	51	- 10
Prima 125-150	64	77	69	77	82	+ 6
A 125-150	63	75	77	77	82	+ 8
Prima 150-175	86	107	103	116	119	+ 3
A 150-175	79	99	107	109	117	+ 8
Prima 175-200	111	132	137	146	157	+ 7
A 175-200	97	124	133	140	152	+ 9
Prima 200-250	140	169	177	199	211	+ 6
A 200-250	121	160	173	185	202	+ 10



Juletræer 2011

- prisudvikling for standard- og B-træer

Kvalitet og højde	2007	2008	2009	2010	2011	10→11 %
Standard 100-150	57	63	58	64	60	- 6
B 100-150				55	59	+ 7
Standard 150-200	8	90	91	103	118	+ 15
B 150-200				98	102	+ 4
Standard 200-250	97	107	116	146	158	+ 8
B 200-250				129	140	+ 8





Juletræer 2011

- prisudvikling for uklassificerede træer

År/højde	Under 150 cm	Over 150 cm
2008		72
2009	50	61
2010	44	69
2011	53	78
10→11	+ 20	+ 14

I 2011 kan gruppen over 150 cm deles i to:
Supermarkedstræer/III = 83 kr./stk. (72 – 140 kr./stk)
Aktion/C/skrot = 67 kr./stk. (50 – 90 kr./stk.)





Klippegrønt

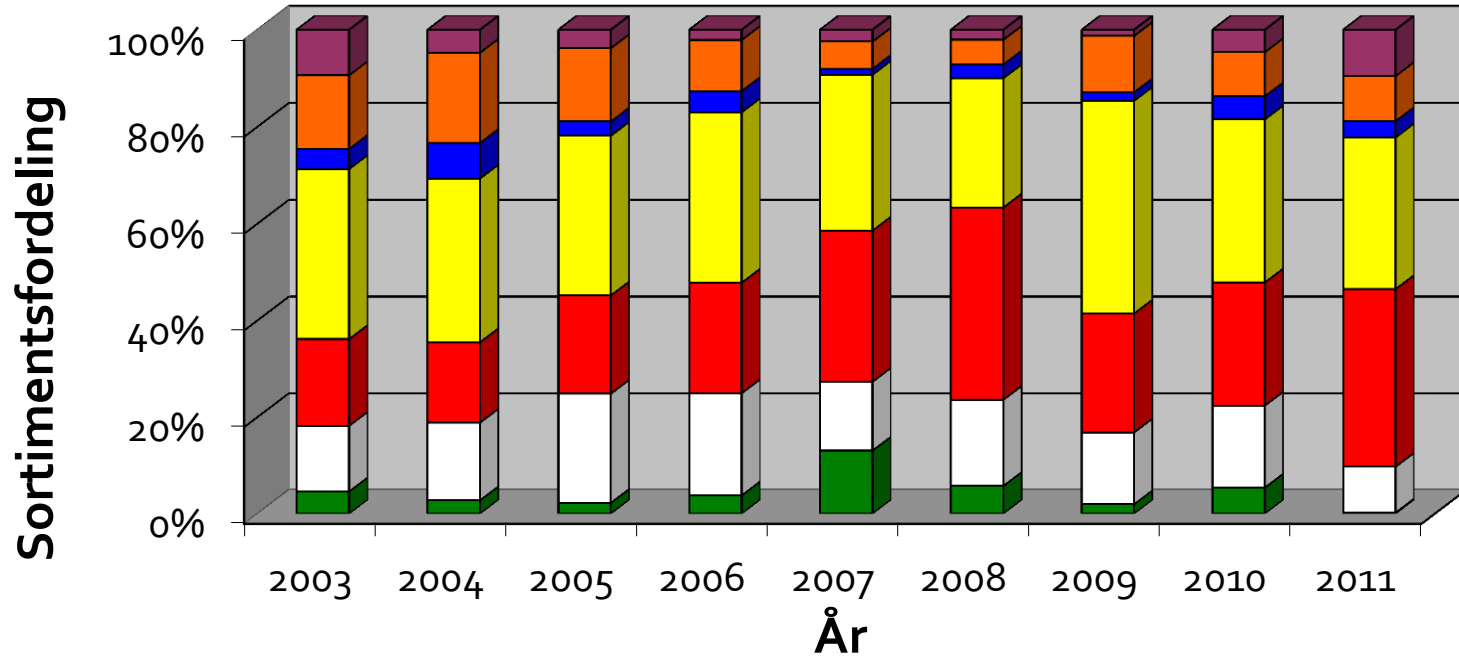
– sæson 2011 generelt

- Håb om prisstigninger grundet lavere udbud
 - Nobilis (højere aldersklasser og kogler)
 - Nordmannsgran (juletræer)
- Gode vejrforhold under klippearbejdet
 - "Juletræsfolkene" kunne komme igen
- Nordmannsgran klarede sig prismæssigt bedre end nobilis
- Udbud og efterspørgsel passede frem til ultimo november, hvorefter markedet brød sammen
- Reklamationer på nordmannsgran
- Udenlandsk arbejdskraft og salg på roden



Klippegrønt 2011

- sortimentsudvikling nobilis



- Blå dekorationsgrene
- Blågrønne dekorationsgrene
- Unge dekorationsgrene
- Ungdomsgrene
- Blå mellemgrene
- Blågrønne mellemgrene
- Grønne mellemgrene



Klippegrønt 2011

- prisstatistik for nobilis (kr./kg)

Sortering	2007	2008	2009	2010	2011	10 → 11
Blå dekorationsgrene	8,00	8,44	8,81	8,76	10,67	+ 18
Blågrøn dekorationsgrene	7,34	7,01	7,63	7,77	7,84	+ 1
Unge dekorationsgrene	7,05	7,03	6,96	7,02	6,92	- 1
Ungdoms grene	6,67	6,90	6,77	6,64	6,00	- 11
Blå mellemgrene	9,31	9,23	9,68	8,73	9,55	+ 9
Blågrøn mellemgrene	8,11	8,50	7,94	8,27	8,27	0
Grønne mellemgrene	6,37	6,30	5,84	6,05	6,06	0
Selvklip (usorteret)	2,42	2,71	2,70	2,61	2,64	+ 1

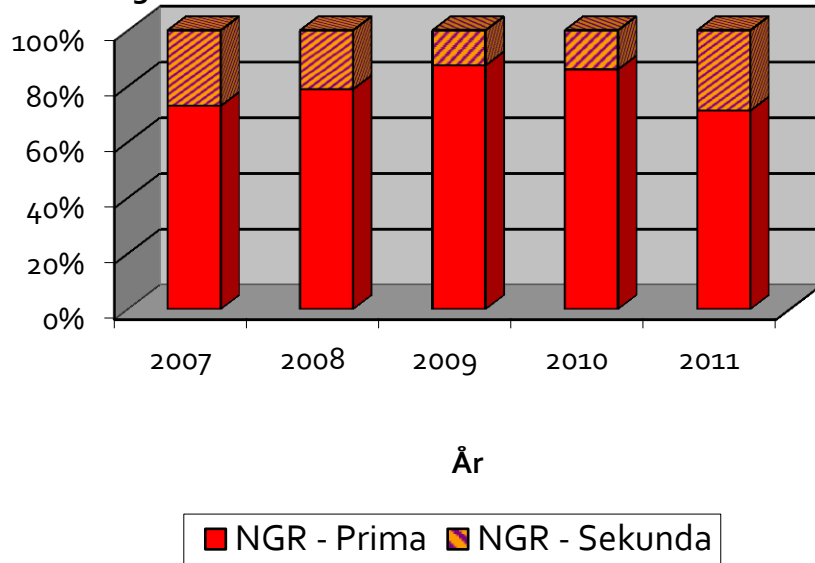




Klippegrønt 2011

- prisstatistik for nordmannsgran (kr./kg)

Sortiments
fordeling



År	Prima	Sekunda	Selvklip (usorteret)
2007	6,10	5,04	1,99
2008	6,19	5,35	2,16
2009	6,37	5,55	2,64
2010	6,62	5,50	2,21
2011	7,16	5,83	2,32
10→11	+ 8	+ 6	+ 5



Klippegrønt 2011


- selvklip – metode, mængder og priser (kr./kg)

Klippemetode	Fordeling		Priser	
	NOB	NGR	NOB	NGR
Jordklip	21	1	2,50	2,50
Stangsaks klip	27	47	2,57	2,43
Liftklip	22	13	2,48	1,38
Ej opgivet	30	39	2,66	2,38

Mængder:

Nobilis: 1.035 tons

Nordmannsgran: 536 tons





Markedssituationen fremover - udfordringer (håndtering)

- Oparbejdning (producenter og opkøber)
 - Høst, palletering og levering skal følge salget
- Opbevaring efter salg (mellem- og slutled)
 - Paller skal pakkes ud!
 - Træer er et naturprodukt og bør ikke opbevares tørt
- Udstilling/display (slutled)
 - Kæderne kan gøre mere ud af markedsføringen af naturtræet sammenlignet med plastiktræet





Markedssituationen fremover - udfordringer (kvalitet og CSR)

- Naturtræer skal være et attraktivt produkt i konkurrence med plastik
- Sorteringsangivelse og kvalitet skal passe sammen
- Ordrede forhold for arbejdskraft
- Certificeret og/eller dokumenteret (juletræs)produktion





Spørgsmål?

