

REKORDSTOR JULETRÆSEKSPORT I 2021

Afslutningen på sæson 2021 huskes nok især for mange usolgte træer i forhandler- og producentledet i Danmark, men faktisk var juletræseksporten rekordstor i 2021 med 11,7 millioner eksporterede træer. Eksportmængden af klippegrønt forblev derimod på det laveste niveau siden 1996 og bekræftede 2020-niveauet. De opnåede eksportpriser på både juletræer og klippegrønt var højere, hvilket betød, at 2021-eksportværdien igen kom over 1 milliard kr.



☰ CLAUD JERRAM CHRISTENSEN

Totaleksporten

Sidste år sluttede den samlede eksportværdi på 1.053 millioner kr. fordelt med 915 millioner kr. på juletræer og 138 millioner kr. på klippegrønt (figur 1). Eksportværdien af juletræer steg med ca. 20%, mens den for klippegrønt faldt med 3% sammenlignet med 2020. Sidste års store

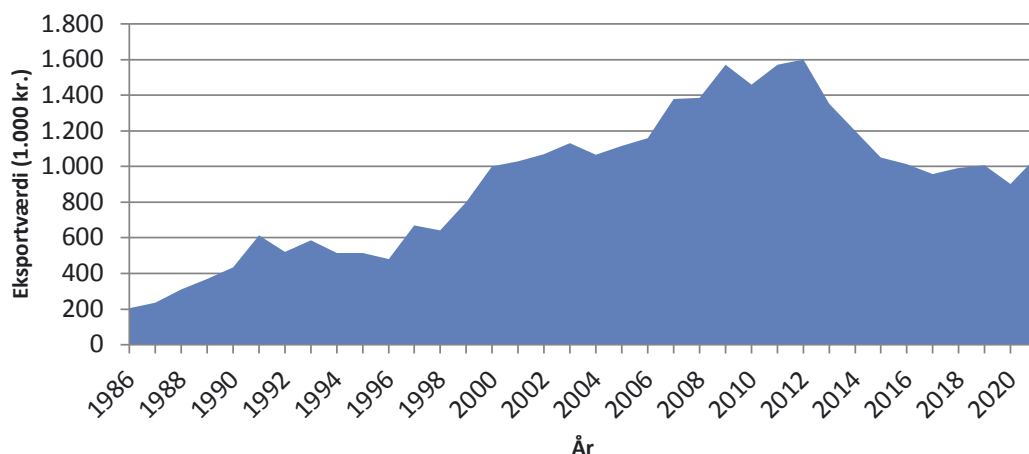
fald i værdien for klippegrønteksporten synes således at blive bekræftet. Trods den pæne fremgang i 2021 er den samlede eksportværdi ca. 550 millioner under toppunktet i 2012.

Juletræseksporten

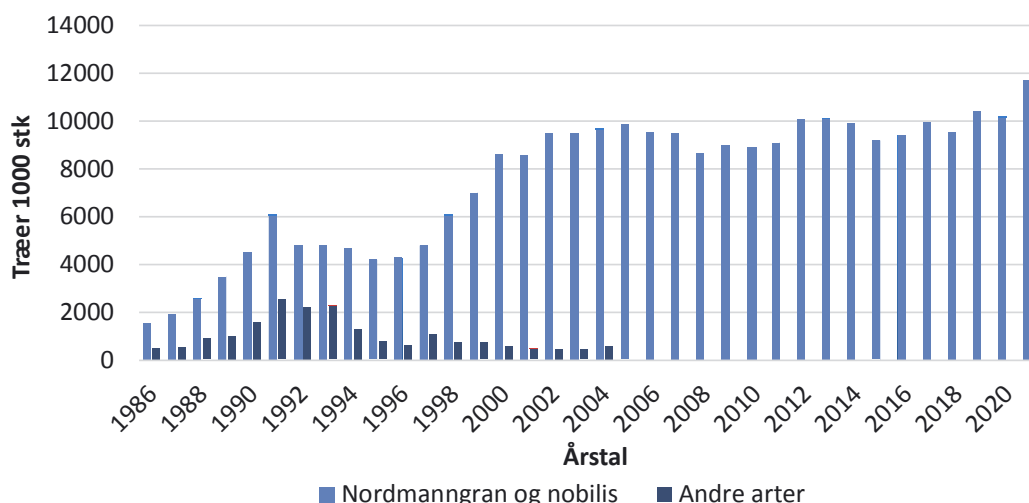
Den store stigning i eksportværdien for juletræer skyldes først og fremmest en kraftig stigning på 15% i antallet af eksporterede træer: Fra 10,2 millioner i 2020 til 11,7



Eksporten af juletræer til Polen steg med 90.000 stk. i 2021, mens mængden af klippegrønt steg med 890 tons.



Figur 1. Udviklingen i den samlede eksportværdi fra 1986 til 2021.



Figur 2. Udviklingen i eksportmængden af juletræer fra 1986 til 2021.

millioner i 2021 (figur 2). Når eksportværdien stiger mere end 15% hænger det sammen med en højere afregningspris i 2021. Således er gennemsnitsprisen steget fra 74,62 kr./træ i 2020 til 78,18 kr./træ i 2021 svarende til en stigning på 5%. Eksportprisen i 2021 svarer til 2019, inden Corona reducerede priserne i 2020.

Den svære afsætningsituation får mange producenter til at sælge direkte, og alene fra 2016 til 2021 er der sket en tredobling i antallet af indberetninger med direkte salg til prisstatistikken. Et relevant spørgsmål til denne udvikling

er, om de producenter, som sælger direkte, får den rette pris, eller man sælger for billigt, og dermed konkurrerer på prisen med de mere etablerede grossister.

Hvor sælges juletræerne?

De danske juletræer eksporteres til 43 forskellige lande, hvilket er fem flere end 2020. Albanien, Cypern, Grækenland, Nordmarkeden og Kina er kommet til som nye eksportlande. Ingen lande er udgået i 2021 sammenlignet med 2020.

De tysktalende lande i Europa tegner sig for 44% af juletræeksporten efterfulgt af Frankrig og Benelux-landene med 25%. Herefter følger de Øst- og centraleuropæiske lande (14%), de nordiske lande (9%), de britiske øer (7%) og Baltikum med 1% (figur 3). Der er mængdemæssig fremgang i alle regioner, men størst fremgang på de fransktalende markeder set under et.

På landeniveau er Tyskland med en eksportandel på 40% fortsat eksportland nr. 1. Herefter følger Frankrig (11%), Holland (9%), Storbritannien (7%) og Sverige (6%) (figur 4). Eksport er der også til Polen/Tjekkiet/Belgien (4%), Norge (3%) og Østrig/Schweiz hver med 2%.

Der er mængdemæssig fremgang på de fleste markeder, herunder Frankrig (+277.000), Belgien (+193.000), Storbritannien (+148.000), Tjekkiet (+123.000), Tyskland/



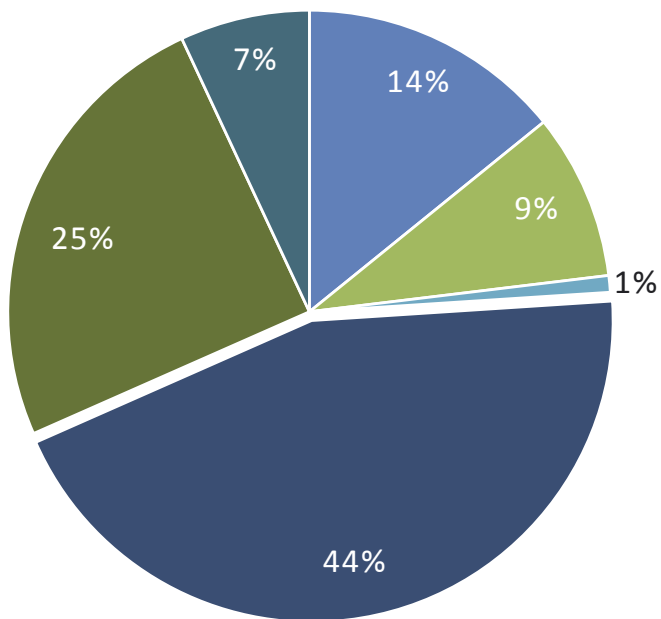
ASM ØSTERVANG ApS

ASM Østervang er en smede- og maskinfabrik, hvor vi laver specialopgaver i stål, maskinudvikling og mekanisk produktion.

Kontakt os gerne på tlf. 24 83 92 50 eller asm@asm-ostervang.dk

ASM ØSTERVANG ApS
Terndrupvej 28, Astrup, 9510 Arden
www.asm-ostervang.dk

- Netmaskiner
- Hegnsud- og opruller
- Plantemaskiner: 1, 2 eller 3-rækkers kraftig udgave
- Pallegaffler til udkøring af juletræs-paller med overfald
- Spidsere
- Enarmede sprøjter til juletræsproduktion
- Hydraulisk pælehammer
- Bålpladsgrill og brændekløver



- Øst- og centraleuropa
- Tysktalende områder
- De nordiske lande
- Frankrig og Benelux
- Baltikum
- De Britiske øer

Figur 3. Eksportfordeling af juletræer i 2021 til udvalgte europæiske regioner.

Eksportbil bliver læsset til de europæiske markeder.

Sverige (+118.000) og Holland/Luxemburg/Polen (+90.000) efterfulgt af Rusland, Litauen og Ungarn med stigninger på op til 50.000 træer sammenlignet med 2020. Der ses kun få betydende fald i eksporten, hvor Østrig (-20.000) står for det mest markante fald. Den lille eksport til Irland (-3.000) forsvandt stort set i 2021, og i Rigsfællesskabet aftog færingerne 3.000 færre træer i 2021. Store forskydninger kan skyldes kædeforretningerne, som hvert år har et forbrug på mange hundrede tusinde træer. Et leverandørskifte i en kæde vil naturligvis have stor betydning for, om træerne købes i Danmark eller i et konkurrerende land.

I den mere eksotiske ende eksporteres til lande som De Forenede Arabiske Emirater, Marokko, Kina, Hong Kong, Singapore og Vietnam, men eksportmængderne er små.

Juletræspriser på udvalgte markeder

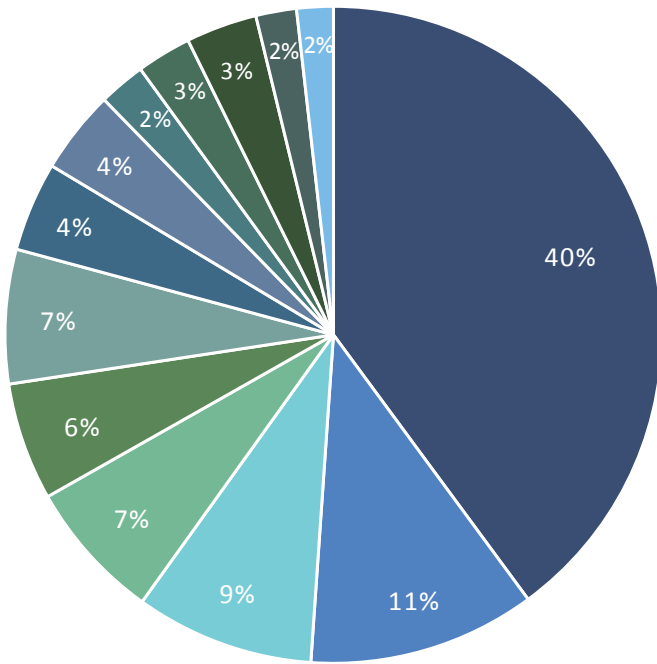

Gennemsnitsprisen for alle eksporterede træer steg til 78,18 kr./træ i 2021, men salgspriserne varierer fra 70,53 kr./træ ved eksport til Holland op til 107,26 kr./træ i



Danske Juletræer har en markedsportal, som både øger din synlighed og tilbyder en unik mulighed for at sælge varepartier internationalt.

Portalen – der udbydes på fire sprog - har ca. 2.500 besøgende hver måned.

Opret/tilret din profil nu så du er klar til nye eksportkunder.



- Tyskland
- Frankrig
- Holland
- Storbritannien
- Sverige
- Andre
- Polen
- Tjekkiet
- Østrig
- Norge
- Belgien
- Schweiz
- Rumænien

Figur 4. Fordeling af juletræeksporten i 2021 til udvalgte lande.

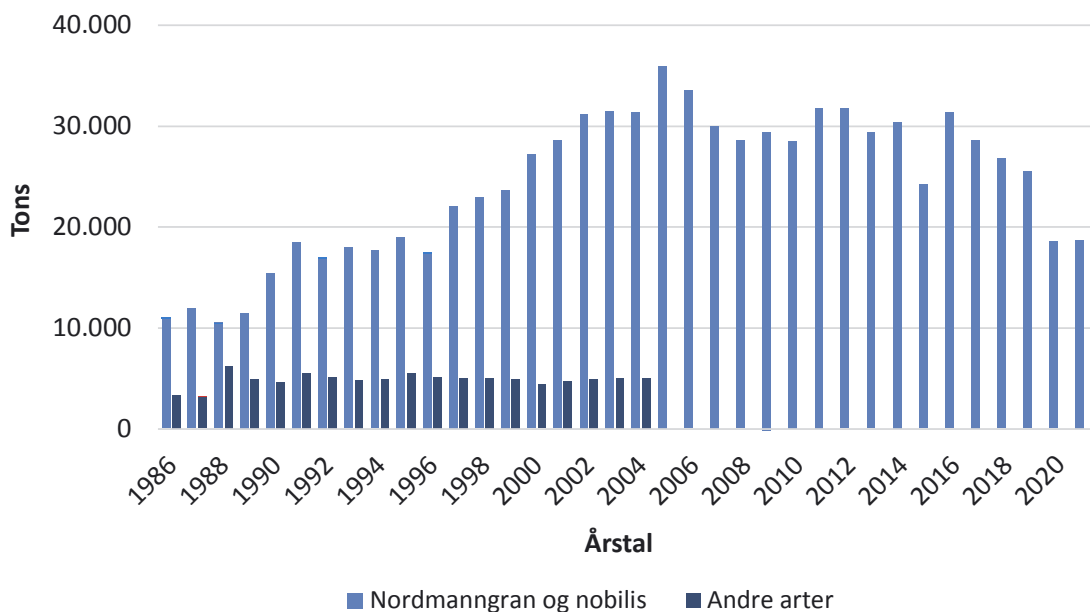
Storbritannien (tabel 1). Norge og Schweiz, der har nogle af Europas højeste forbrugerpriser på juletræer, har begge vist markante fald, mens de øvrige lande udviser mindre prisstigninger på mellem 2 og 10%. Den store prisstigning på det engelske marked kan tilskrives kursen på pundet i kølvandet på Brexit og Corona.

Selvom om priserne ligger langt fra toppen i 2012, er det glædeligt, at forhandlere og grossister har kunnet opnå bedre priser i 2021, hvor både dyrkningsomkostningerne og transportomkostningerne steg. Den begrænsede stigning i eksportprisen modsvarer dog ikke stigningen i dyrkningsomkostningerne i 2021. Dette synliggør den



Tabel 1 Udvikling i eksportværdien i kr. pr. træ fra 2014 til 2021 for udvalgte markeder.

	2014	2015	2016	2017	2018	2019	2020	2021
GNS	102,41	97,13	86,63	78,68	84,13	78,54	74,62	78,18
Tyskland	106,39	98,48	87,49	74,76	89,96	83,78	72,29	78,67
Frankrig	105,14	99,34	82,1	76,15	77,25	71,96	71,74	74,92
Storbritannien	123,63	117,67	102,82	95,57	106,87	103,50	93,95	107,26
Sverige	106,68	101,24	92,35	86,21	83,59	81,58	75,85	76,86
Norge	113,56	112,51	110,73	89,61	82,26	105,51	103,06	93,71
Holland	123,52	107,67	82,39	76,08	69,17	62,97	70,64	70,53
Schweiz	102,1	112,77	111,46	100,93	104,77	102,37	104,44	97,92
Østrig	107,99	97,88	87,56	82,05	84,43	80,37	79,48	85,58



Figur 5. Udviklingen i eksportmængden af klippegrønt fra 1986 til 2021.

vanskelige og pressede økonomiske situation, som mange danske juletræsproducenter befinder sig i.

Eksporten af klippegrønt

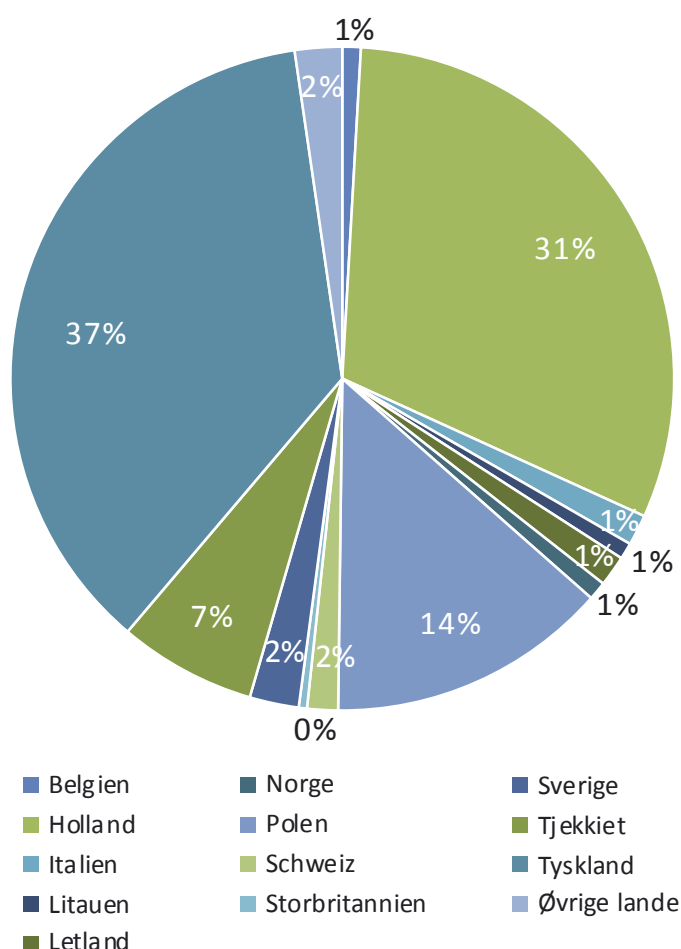
I 2021 faldt eksportværdien af klippegrønt med små 4% til 137 millioner med en eksportmængde på knap 19.000 tons. Det kommer ovenpå et stort fald på 25%

fra 2019 til 2020. Mængdemæssigt har eksporten ikke været lavere siden 1996 (figur 5). En væsentlig forklaring på tilbagegangen i klippegrøntmængden kan være det generelt lavere udbud af nobilis i kombination med kraftig koglesætning og tørke, hvor både kvaliteten og vægten på den enkelte gren begrænser den mængdemæssige høst.

Afregningspriserne for klippegrøntet er steget knap 0,50 kr./kg grønt (+ 6%) til en gennemsnitspris på 8,18 kr./kg i 2021.

Hvor sælges klippegrøntet?

Danmark eksporterer klippegrønt til 29 forskellige lande, hvilket er én færre end 2020, idet Bulgarien er udgået. Hovedaftagerlandet er som hidtil Tyskland fulgt af Holland og Polen (figur 6). Kun få lande er gået frem med betydende mængder i 2021 sammenlignet med 2020; Polen (+890 tons), Tjekkiet (+517 tons), Italien (+143 tons) og Letland (+116 tons). Der er tilbagegang for Tyskland (-1.527 tons), mens en række lande har mindre



Figur 6. Fordeling af klippegrønteksporten i 2021 til udvalgte lande.



Der er opnået gode priser på klippegrønt i Sverige i 2021. Her fra havecenterkæden Blomsterlandet.

tilbagegang; Holland (-43 tons), Færøerne (-45 tons), Rusland (-30 tons) og Storbritannien (-21 tons).

Klippegrøntpriser på udvalgte markeder

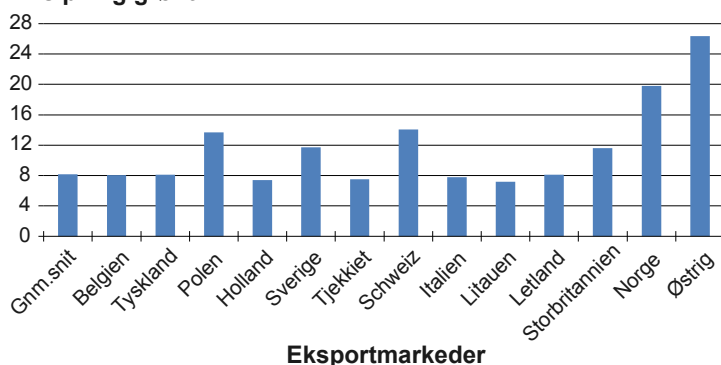
Gennemsnitsprisen for eksporteret klippegrønt til alle aftagerlande lå på 8,18 kr./kg i 2021, men dette dækker over en stor variation, hvor Østrig (igen) har eksportpriser på uforklarligt høje 26,36 kr./kg fulgt af Norge (19,83 kr./kg), Schweiz (14,09 kr./kg), Polen (13,70 kr./kg) og Sverige (11,72 kr./kg) i den høje ende til Litauen (7,17 kr./kg), Holland (7,40 kr./kg) og Tjekkiet (7,50 kr./kg) i den lave ende (figur 7).

Det er glædeligt, at det faldende udbud af klippegrønt igen slår igennem med tydelige prisstigninger på eksporten i 2021, og da 2022 også har haft koglesætning, må små "årgange" føre til en lettere afsætning af klippegrønt fremover.

Datagrundlag

Udgangspunktet for eksportstatistikken er registreringer hos Danmarks Statistik. For lande uden for EU registreres eksporten via de udførselspapirer, som følger med varepartiet, når det krydser den danske grænse. Eksporten til EU-lande registreres via det fælles europæiske INTRASTAT, og for ikke at belaste mindre virksomheder med registreringer, er der indført en minimumsgrænse

Pris pr. kg grønt



Figur 7. Opnåede klippegrøntpriser på udvalgte eksportmarkeder i 2021.

på 5,2 millioner kr. pr. virksomhed (2021) for registrering til dette system. Med de opnåede gennemsnitspriser i 2021 vil der således kunne eksporteres ca. 66.000 træer eller godt 635 tons klippegrønt, førend en virksomhed overskrider minimumsgrænsen og bliver indberetningspligtig. Med branchens mange små og mellemstore grossister og producenter er der derfor behov for at korrigere eksporttallene fra Danmarks Statistik for at få et retvisende billede af eksporten til EU-lande. Korrektionerne beror på medlemsindberetninger, prisstatistikker, branchekendskab og markedsindsigt. [A](#)

Scan for at læse mere



STYRK KVALITETEN

af dine **Juletræer & Pyntegrønt**

med **Laboratorieanalyser fra Eurofins Agro Testing**

Vi tilbyder blandt andet:

Nåleprøver, Jordanalyser, Restkoncentrationer

Som medlem af Danske Juletræer kan du gøre brug af den fordelagtige rammeaftale.

Scan QR-koden og læs mere, eller gå ind på www.eurofins.dk/agro/skovbrug Du kan også læse mere på Danske Juletræers hjemmeside.

agro@eurofins.dk +45 76 60 42 42



Agro

