



Eksporten af juletræer til Sverige steg med 50.000 stk. i 2020, men eksportpriserne gik tilbage med 6 kr./træ.

CORONA KASTEDE SKYGGER OVER EKSPORTEN

- eksport af juletræer og klippegrønt i 2020

Sæson 2020 bød på store udfordringer for både de handlende og producenterne, og eksporten af juletræer og klippegrønt blev mængdemæssigt mindre i 2020. Eksportmængden af juletræer faldt med beskedne 3 %, mens klippegrønt faldt med mere end 25 % til det laveste niveau siden 1996. De opnåede eksportpriser på klippegrønt var højere, mens juletræerne er eksporteret til lavere priser sammenlignet med 2019. Den samlede eksportværdi faldt til under 1 milliard kr. Især eksporten af juletræer til Polen, Rumænien og Ungarn er gået stærk tilbage, mens Tyskland og Holland trækker i en positiv retning. Det lavere udbud af klippegrønt udmønter sig nu i faldende afsætning, og kun Belgien, Norge og Spanien aftog større mængder i 2020.



☰ CLAUS JERRAM CHRISTENSEN

Totaleksporten

Den samlede eksportværdi i 2020 var på 903 millioner kr. fordelt med 760 millioner kr. på juletræer og 143 millioner kr. på klippegrønt (figur 1). Værdien af eksporten af juletræer faldt med ca. 7 %, mens den for klippegrønt faldt med 25 % sammenlignet

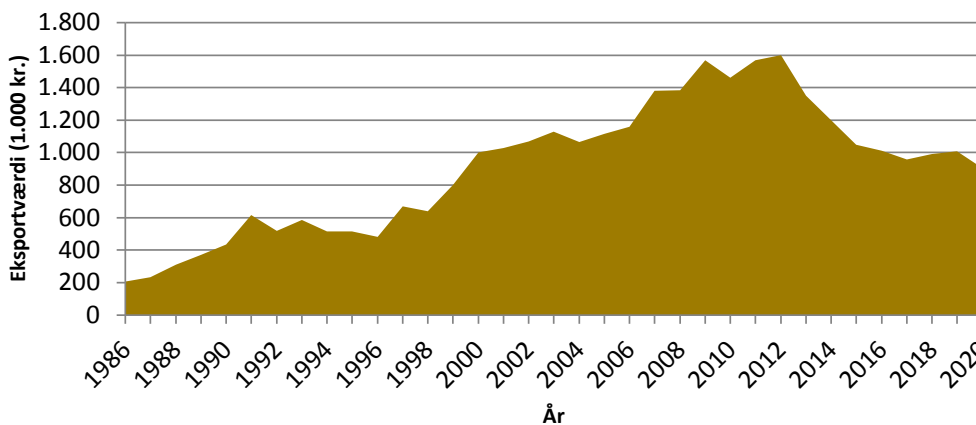
med 2019. Sammenlignet med et gennemsnit for de sidste 10 år er 2020-eksporten ca. 200 millioner kr. lavere.

Juletræeksporten

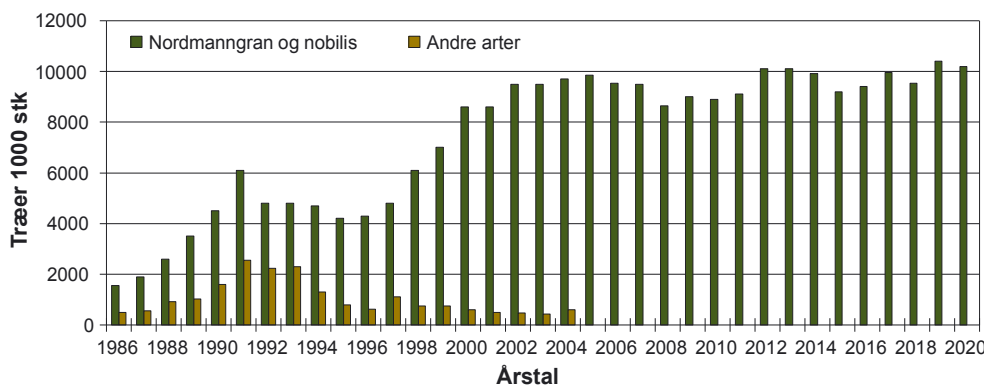
Faldet i eksportværdien for juletræer er sket som en kombination af færre eksporterede træer til en lavere stk. pris, idet eksporten antalmæssigt er gået tilbage fra 10,4 millioner træer i 2019 til 10,1 millioner træer i 2020, hvilket



Palle med juletræer klar til at blive læsset på eksportbil.



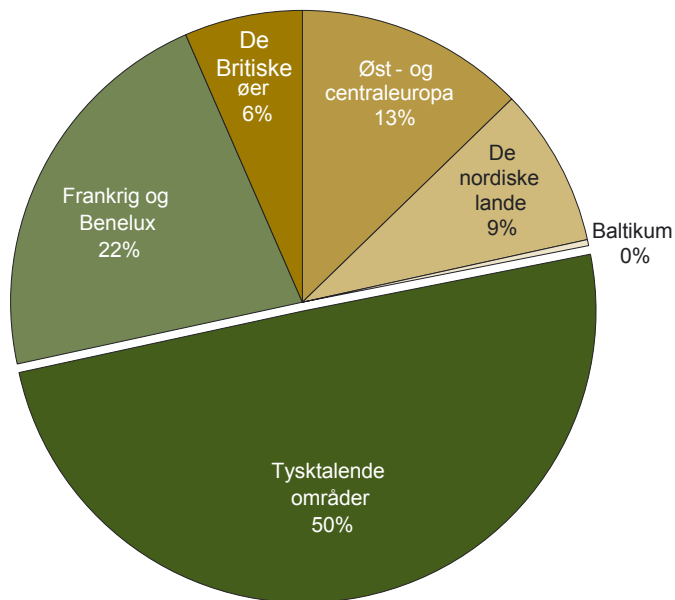
Figur 1. Udviklingen i den samlede eksportværdi fra 1986 til 2020.



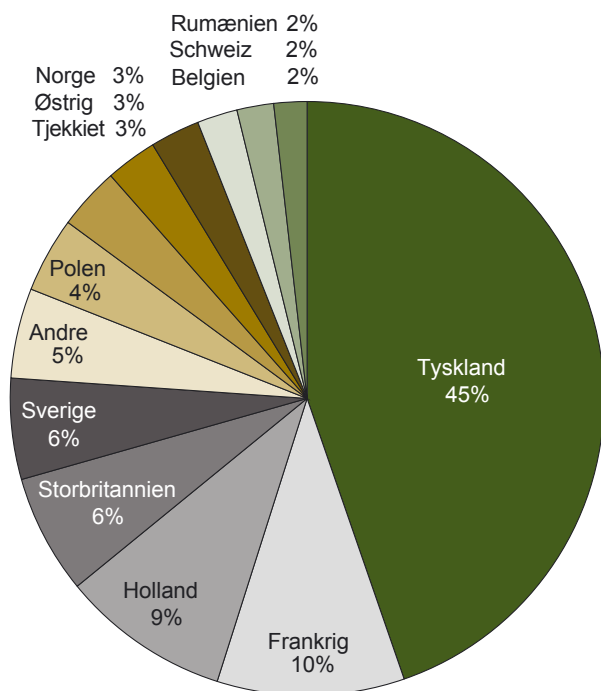
Figur 2. Udviklingen i eksportmængden af juletræer fra 1986 til 2020.

er et fald på 3 % (figur 2). Når eksportværdien falder mere end 3 % hænger det sammen med en lavere eksportpris i 2020. Således er gennemsnitsprisen faldet fra 78,54 kr./træ i 2019 til 74,62 kr./træ i 2020 svarende til et fald på 5 %. Der er næppe tvivl om, at Corona pandemien har påvirket mulighederne for at afsætte juletræer i 2020, men priserne har også været mindre end i 2019.

Den svære afsætningsituation får også flere producenter til at sælge direkte, og alene fra 2016 til 2020 er der sket tredobling i antallet af indberetninger med direkte salg til prisstatistikken. Et relevant spørgsmål til denne udvikling er, om de producenter, som sælger direkte, får den rette pris eller man sælger for billigt, og dermed konkurrerer på prisen med de mere etablerede grossister.



Figur 3. Eksportfordeling af juletræer i 2020 til udvalgte europæiske regioner.



Figur 4. Fordeling af juletræeksporten i 2020 til udvalgte lande.

Hvor sælges juletræerne?

De danske juletræer eksporteres til 39 forskellige lande, hvilket er et land mere end i 2019. Moldova og Singapore er kommet til som nye eksportlande (igen), mens Grækenland er udgået i 2020.

De tysktalende lande i Europa tegner sig for halvdelen af juletræeksporten fulgt af Frankrig og Benelux-landene (22 %), de Øst- og centraleuropæiske lande (13 %), de nordiske lande (9 %), de britiske øer (6 %) og Baltikum med under 1 % (figur 3). Mængdemæssig er de tysk- og fransktalende lande gået frem, mens de Øst- og centraleuropæiske lande er gået tilbage.

På landeniveau er det fortsat Tyskland, som er helt dominerende, da tyskerne aftager 45 % af de danske juletræer fulgt af Frankrig (10 %), som konsoliderer deres position som eksportland nr. 2. Herefter følger Holland (9 %), Storbritannien (6 %), Sverige (5 %), Polen (4 %) og Tjekkiet/Norge/Østrig med hver 3 % (figur 4). Størst mængdemæssig fremgang ses i Holland (+ 321.000) og Tyskland (+ 318.000) fulgt af Storbritannien, Belgien og Sverige med hver en stigning på 50.000 træer sammenlignet med 2019. Fald i eksporten ses for Polen (- 240.000), Rumænien (- 150.000), Tjekkiet (- 145.000), Østrig (- 110.000), Ungarn (- 70.000) og Frankrig (- 50.000), mens de øvrige fald er jævnt fordelt på en lang række aftagerlande. De store forskydninger kan skyldes store kædeforretninger, som hvert år har et forbrug på mange hundrede tusinde træer. Skifter en kæde leverandør et år, vil det naturligvis have stor betydning, om den nye leverandør køber træerne i Danmark eller i et konkurrerende land. I 2020 har landevise Corona restriktioner givetvis også haft en afgørende betydning for afsætningsmulighederne.

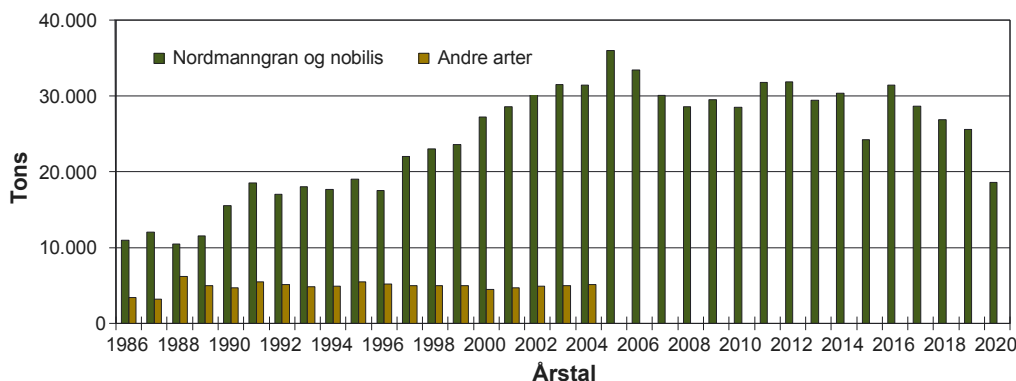
I den mere eksotiske ende eksporteres til lande som De Forenede Arabiske Emirater, Marokko, Hong Kong, Singapore og Vietnam, men eksportmængderne er små.

Juletræspriser på udvalgte markeder

Gennemsnitsprisen for alle eksporterede træer faldt til 74,62 kr./træ i 2020, men salgspriserne varierer fra 70,64 kr./træ ved eksport til Holland op til 104,44 kr./træ i Schweiz (tabel 1). Med undtagelse af Holland og Schweiz udviser alle lande mindre prisfald på mellem 2 og 10 %.

Tabel 1. Udvikling i eksportværdien i kr. pr. træ fra 2013 til 2020 for udvalgte markeder.

	2013	2014	2015	2016	2017	2018	2019	2020
GNS	104,24	102,41	97,13	86,63	78,68	84,13	78,54	74,62
Tyskland	108,35	106,39	98,48	87,49	74,76	89,96	83,78	72,29
Frankrig	112,06	105,14	99,34	82,1	76,15	77,25	71,96	71,74
Storbritannien	108,57	123,63	117,67	102,82	95,57	106,87	103,50	93,95
Sverige	105,38	106,68	101,24	92,35	86,21	83,59	81,58	75,85
Norge	127,21	113,56	112,51	110,73	89,61	82,26	105,51	103,06
Holland	122,37	123,52	107,67	82,39	76,08	69,17	62,97	70,64
Schweiz	127,13	102,1	112,77	111,46	100,93	104,77	102,37	104,44
Østrig	108,31	107,99	97,88	87,56	82,05	84,43	80,37	79,48



Figur 5. Udviklingen i eksportmængden af klippegrønt fra 1986 til 2020.

Prisfaldet på det engelske marked kan tilskrives en lavere kurs på pundet i kølvandet på Brexit og Corona.

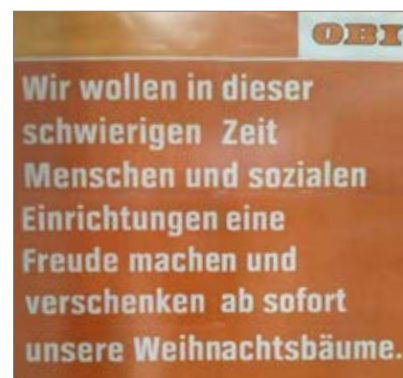
Eksportprisen for 2020 ligger 22 kr./stk. (23 %) under gennemsnittet for de seneste 10 år. I samme periode er dyrkningsomkostningerne steget betydeligt grundet stigende kvalitetskrav til et salgbart træ. Dette er med til at synliggøre den vanskelige og pressede økonomiske situation, som mange danske juletræsproducenter befinder sig i.

Eksporten af klippegrønt

Eksportværdien af klippegrønt er faldet dramatisk fra 190 millioner kr. i 2019 til 143 millioner kr. i 2020 (- 25 %), men faldet skyldes helt overvejende en kraftig tilbagegang i den eksporterede mængde fra knap 26.000 tons i 2019 til knap 19.000 tons i 2020. Mæng-

demæssigt har eksporten ikke været lavere siden 1996 (figur 5). En væsentlig forklaring på tilbagegangen i klippegrøntmængden skyldes tørken i 2018, hvor både

Da Tyskland lukkede delvist ned for juletræssalget den 16. december, valgte en byggemarkedskæde at forære resten af deres juletræer væk.



Styrk kvaliteten af dine juletræer og pyntegrønt med laboratorieanalyser fra Eurofins Agro Testing

Vi tilbyder:

- Nåleprøver
- Jordanalyser
- Restkoncentrationer
- m.fl.

Som medlem af Danske Juletræer kan du gøre brug af den fordelagtige rammeaftale.

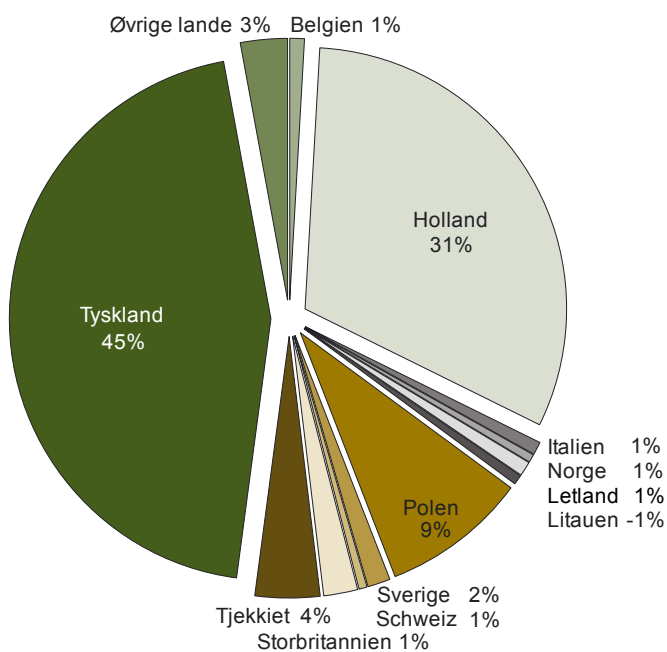

Læs mere om dette og analysepakkerne - samt vejledning til udtagning af prøver på Danske Juletræers hjemmeside eller på www.eurofins.dk/skovbrug

Eurofins Agro Testing Denmark A/S
Ladelundvej 85, 6600 Vejen
Tlf: +45 76604242
Mail: Agro@eurofins.dk
www.eurofins.dk/agro

 **eurofins** | Agro



Der er opnået gode priser på klippegrønt i Sverige i 2020. Her fra havecenterkæden Blomsterlandet.



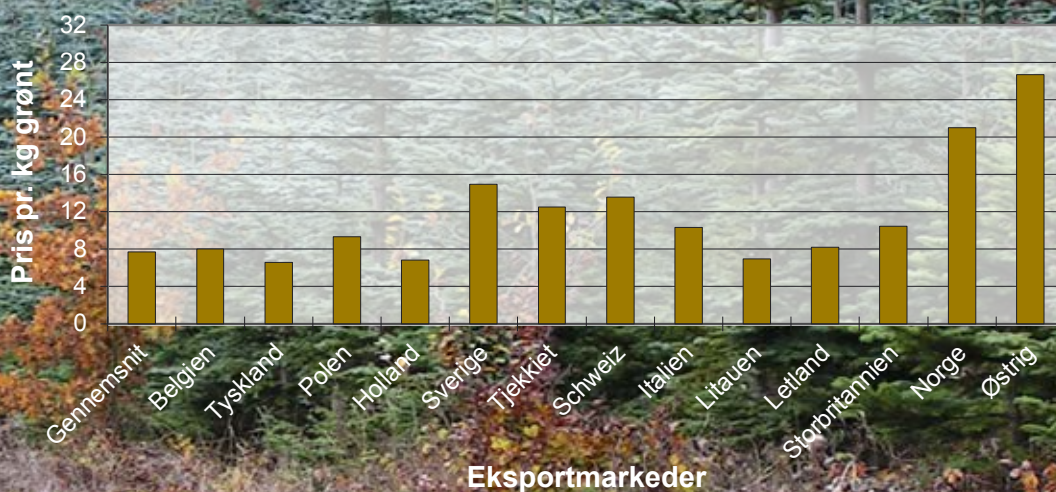
Figur 6. Fordeling af klippegrønteksporten i 2020 til udvalgte lande.

kvaliteten og vægten på den enkelte gren stadigvæk begrænser den mængdemæssige høst. Hertil kommer det generelt mindre udbud af nobilis grundet den reducerede tilplantning over de seneste mange år. Endelig må klippegrønteksporten også formodes hårdere ramt af Corona restriktioner end juletræeksporten grundet de flere tidlige nedlukninger i oktober og november.

Afregningspriserne for klippegrønt er steget knap 0,25 kr./kg grønt (+ 3 %) til en gennemsnitspris på 7,69 kr./kg i 2020.

Hvor sælges der klippegrønt?

Danmark eksporterer klippegrønt til 30 forskellige lande, hvilket er 4 færre end i 2019, idet Grækenland, Irland, Luxemburg og Portugal er gået ud. Hovedaftagerlandet er som hidtil Tyskland fulgt af Holland og Polen (figur 6). Kun få lande er gået frem i mængder i 2020 sammenlignet med 2019; Belgien (+ 50 tons), Norge (+ 25 tons) og Spanien (+ 22 tons). Der er tilbagegang for Tyskland



Figur 7. Opnåede klippegrøntpriser på udvalgte eksportmarkeder i 2020.

(- 5.000 tons), Polen (- 500 tons) Italien (- 400 tons), Sverige (- 370 tons), Holland (- 200 tons) og Finland (- 150 tons) fulgt af Storbritannien (- 85 tons), Frankrig (- 80 tons), Tjekkiet/Kroatien (- 75 tons), Østrig (- 65 tons) og Litauen/Belgien (- 50 tons).

Klippegrøntpriser på udvalgte markeder

Gennemsnitsprisen for eksporteret klippegrønt til alle aftagerlande lå på 7,69 kr./kg i 2020, men dette dækker over en stor variation, hvor Østrig har eksportpriser på uforklarligt høje 26,69 kr./kg fulgt af Norge (20,98 kr./kg), Sverige (14,95 kr./kg), Schweiz (13,58 kr./kg), Tjekkiet (12,53 kr./kg) og Storbritannien (10,46 kr./kg) i den høje ende til Tyskland (6,59 kr./kg) og Holland (6,82 kr./kg) i den lave ende (figur 7).

Det er glædeligt, at det faldende udbud af klippegrønt igen slår igennem med tydelige prisstigninger på eksporten i 2020, og da 2021 også har haft koglesætning må små "årgange" føre til en lettere afsætning af klippegrønt fremover.

Datagrundlag

Udgangspunktet for eksportstatistikken er registreringer hos Danmarks Statistik. For lande uden for EU registreres eksporten via de udførselspapirer, som følger med varepartiet, når det krydser den danske grænse. Eksporten til EU-lande registreres via det fælles europæiske INTRASTAT, og for ikke at belaste mindre virksomheder med registreringer er der indført en minimumsgrænse på 5,2 millioner kr. pr. virksomhed (2020) for registrering til dette system. Med de opnåede gennemsnitspriser i 2020 vil der således kunne eksporteres små 70.000 træer eller godt 676 tons klippegrønt, førend en virksomhed overskrider minimumsgrænsen og bliver indberetningspligtig. Med branchens mange små og mellemstore grossister og producenter er der derfor behov for at korrigere eksporttallene fra Danmarks Statistik for at få et retvisende billede af eksporten til EU-lande. Korrektionerne beror på medlemsindberetninger, prisstatistikker, branchekendskab og markedsindsigt. 📌