

EKSPORTEN

af juletræer og klippegrønt i 2019



Juletræskultur med pakket palle.

Eksporten af juletræer og klippegrønt var i 2019 mængdemæssigt større end i 2018, og der er opnået bedre priser på klippegrønt, mens juletræer er eksporteret til lavere priser. Den samlede eksportværdi er dog steget for andet år i træk og er nu igen nået op over 1 milliard kroner. Især eksporten af juletræer til Polen, Frankrig og Tyskland viser klare stigninger, mens eksporten til Norge er gået markant tilbage. Det lavere udbud af klippegrønt udmønter sig nu i stigende eksportpriser, og Polen aftager stigende mængder, mens Holland er gået tilbage.

☰ CLAUS JERRAM CHRISTENSEN

Datagrundlag

Udgangspunktet for eksportstatistikken er registreringer hos Danmarks Statistik.

For lande uden for EU registreres eksporten via de udførsels-papirer, som følger med varepartiet, når det krydser den danske grænse. Eksporten til EU-lande registreres via det fælles europæiske INTRASTAT, og for ikke at belaste mindre virksomheder med registreringer er der indført en minimumsgrænse på 5,2 millioner kr. pr. virksomhed for registrering til dette system. Med de opnåede gennemsnitspriser i 2019 vil der således kunne eksporteres ca. 66.000 træer eller knap 700 tons klippegrønt før en virksomhed overskrider minimumsgrænsen og skal indberette.

Med branchens mange små og mellemstore grossister og producenter er der derfor behov for at korrigere

eksporttallene fra Danmarks Statistik for at få et retvisende billede af eksporten til EU-lande. Korrektionerne beror på medlemsindberetninger, prisstatistikker, branchekendskab og markedsindsigt.

Totaleksporten

Den samlede eksportværdi i 2019 var på 1008 millioner kr. fordelt med 817 millioner kr. på juletræer og 191 millioner kr. på klippegrønt. Det fortsætter den stigende tendens fra 2018.

Juletræernes eksportværdi steg ca. 2 %, mens klippegrøntet steg 1 %.

For juletræer er det en stigning for andet år i træk, mens stigningen for klippegrønt bygger oven på en betydelig stigning i 2018.

Samlet er eksportværdien dog godt 500 millioner kr. under toppunktet i 2012.

Juletræseksporten

Stigningen i eksportværdien for juletræer er sket på 9 % flere træer, idet antallet er vokset fra 9,5 millioner træer i 2018 til 10,4 millioner i 2019.

Når eksportværdien ikke stiger tilsvarende, hænger det sammen med lavere afregningspriser i 2019. Gennemsnitsprisen er faldet 7 % fra 84,13 kr./træ i 2018 til 78,54 kr./træ i 2019. Det stigende antal eksporttræer skyldes det store merudbud i markedet i kombination med lavere priser.

Den svære afsætningssituation får også flere producenter til at sælge direkte. Fra 2016 til 2019 er antallet af indberetninger med direkte salg til prisstatistikken tredoblet. Et relevant spørgsmål til denne udvikling er, om de producenter, som sælger direkte, får den rette pris eller sælger for billigt og dermed konkurrerer på prisen med de mere etablerede grossister.

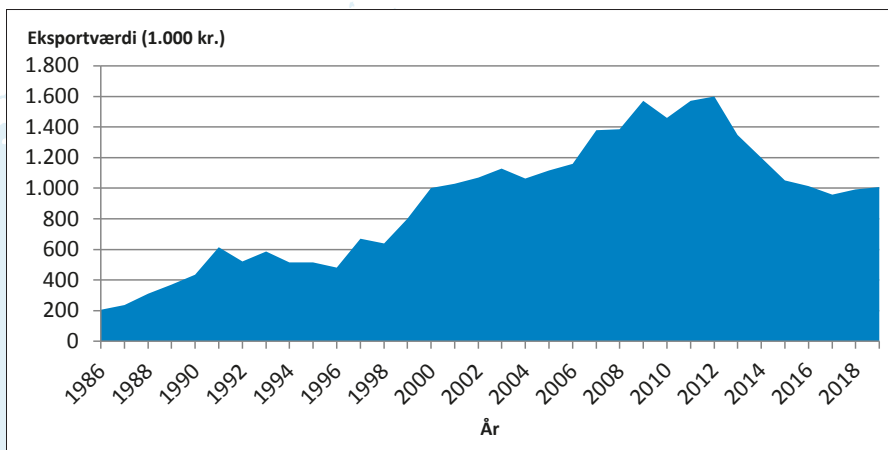
Hvor sælges juletræerne?

Danske juletræer eksporteres til 38 lande. Det er 1 land mindre end i 2018. Libanon er kommet til som nyt eksportland (igen), mens Moldova og Singapore er udgået i 2019.

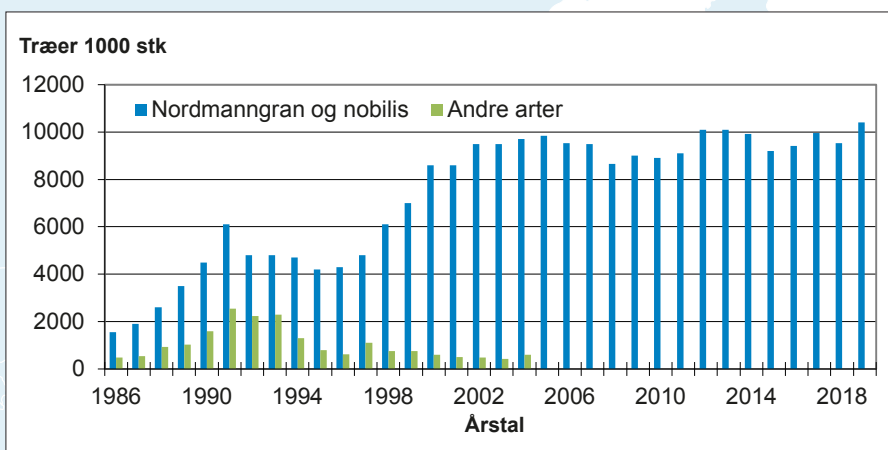
De tysktalende lande tegner sig for 47 % af juletræseksporten fulgt af Frankrig og Benelux-landene (19 %), de øst- og centraleuropæiske lande (19 %), de nordiske lande (9 %), de britiske øer (6 %) og Baltikum med under 1 %.

Mængdemæssigt er de øst- og centraleuropæiske lande gået meget frem, men der er også stigninger i de øvrige regioner, undtagen de nordiske lande.

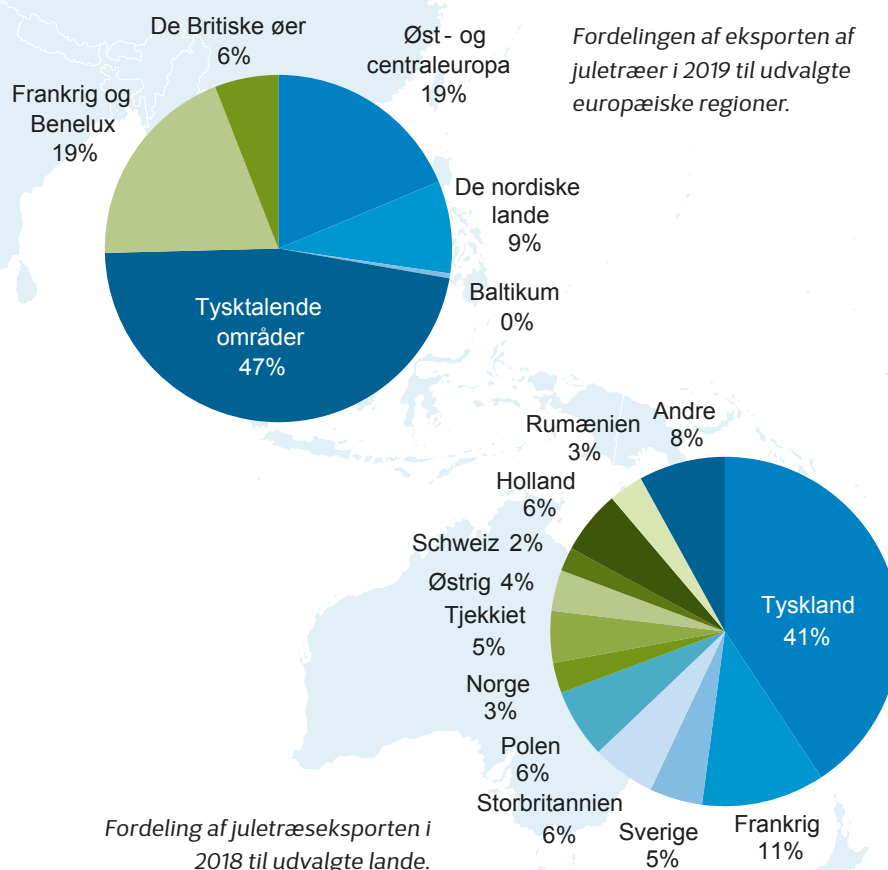
På landeniveau er Tyskland fortsat helt dominerende. Tyskerne aftager 41 % af de danske juletræer fulgt af Frankrig (11 %), som nu konsoliderer deres position som eksportland nr. 2. Herefter følger Storbritannien/ Polen/Holland (6 %), Sverige/Tjekkiet (5 %), Østrig (4 %) og Norge/Rumænien med hver 3 %.



Udviklingen i den samlede eksportværdi fra 1986 til 2019 opgjort i nominelle kr. for hvert år.



Udviklingen i eksportmængden af juletræer fra 1986 til 2019.



	2012	2013	2014	2015	2016	2017	2018	2019
GNS	121,33	104,24	102,41	97,13	86,63	78,68	84,13	78,54
Tyskland	120,13	108,35	106,39	98,48	87,49	74,76	89,96	83,78
Frankrig	121,36	112,06	105,14	99,34	82,1	76,15	77,25	71,96
Storbritannien	124,23	108,57	123,63	117,67	102,82	95,57	106,87	103,50
Sverige	106,94	105,38	106,68	101,24	92,35	86,21	83,59	81,58
Norge	123,89	127,21	113,56	112,51	110,73	89,61	82,26	105,51
Holland	130,32	122,37	123,52	107,67	82,39	76,08	69,17	62,97
Schweiz	128,24	127,13	102,1	112,77	111,46	100,93	104,77	102,37
Østrig	126,57	108,31	107,99	97,88	87,56	82,05	84,43	80,37

Eksporten til det tyske marked er gået frem med 120.000 træer oven på sidste års kraftige tilbagegang på 800.000 træer, så noget af det tabte i 2018 er genvundet. Størst mængdemæssig fremgang ses i Polen (+ 259.000), Frankrig (+ 189.000) og Tyskland (+ 120.000) fulgt af Tjekkiet (+ 110.000), som også havde en stor stigning i 2018. Yderligere en række lande; Belgien, Holland, Finland, Rusland og Østrig tegner sig for en fremgang på mere end 30.000 træer.

En ikke uvæsentlig årsag til den større eksport er den lavere træpris i kombination med den gode kvalitet.

Fald i eksporten ses for Norge (- 121.000), Sverige (- 39.000) og Schweiz (- 37.000), mens de øvrige fald er jævnt fordelt på en lang række aftagerlande.

De store forskydninger kan skyldes store kædeforretninger, som hvert år aftager mange hundrede tusinde træer. Skifter en kæde leverandør et år, har det stor

betydning, om den nye leverandør køber træerne i Danmark eller i et konkurrerende land.

I den mere eksotiske ende er der lande som De Forenede Arabiske Emirater, Marokko, Hong Kong og Vietnam. De aftager dog ganske små mængder.

Juletræspriser på udvalgte markeder

Gennemsnitsprisen for alle eksporterede træer faldt til 78,54 kr./træ i 2019. Salgspriserne varierer fra 62,97 kr./træ i Holland til 105,51 kr./træ i Storbritannien.

Med undtagelse af Norge viser alle lande mindre prisfald på mellem 2 og 10 %. De tidligere prisfald på det norske marked synes brudt med en markant stigning på 22 % i de norske eksportpriser.

Fra 2012, hvor eksportpriserne toppede, til 2019 er den gennemsnitlige salgspris faldet godt 42 kr./træ (- 34 %). I samme periode er dyrkningsomkostningerne

Crapal®2 et stærkt valg Zink+Aluminium legering for aktiv og langtidsvirkende korrosionsbeskyttelse

- Dobbelt så lang levetid uden merpris
- Designet til de mest barske klimaer i Norden
- Spar tid på opsætning: Hegn i 150 og 200 m ruller
- Miljøvenlig - ingen brug af skadelige metaller



HD 2412

Kontakt HD 2412 A/S på tel. 87 28 12 81
for nærmere information.
E-mail: hd2412@hd2412.dk
Hjemmeside: <https://www.hd2412.dk/>

ArcelorMittal



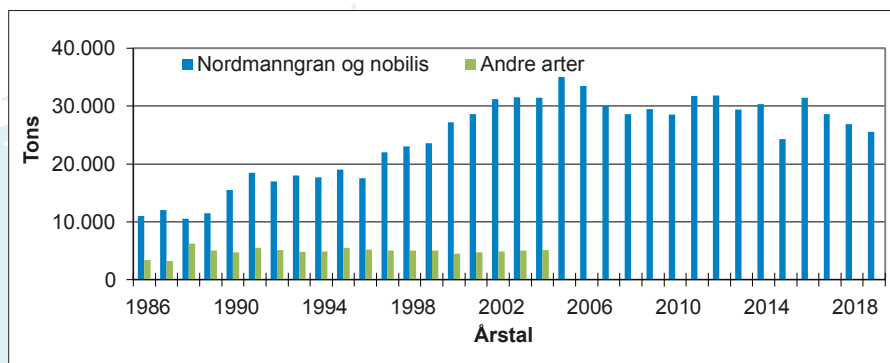
steget betydeligt grundet stigende kvalitetskrav til et salgbart træ. Det synliggør den vanskelige og pressede økonomiske situation, som mange danske juletræsproducenter befinder sig i.

Eksporten af klippegrønt

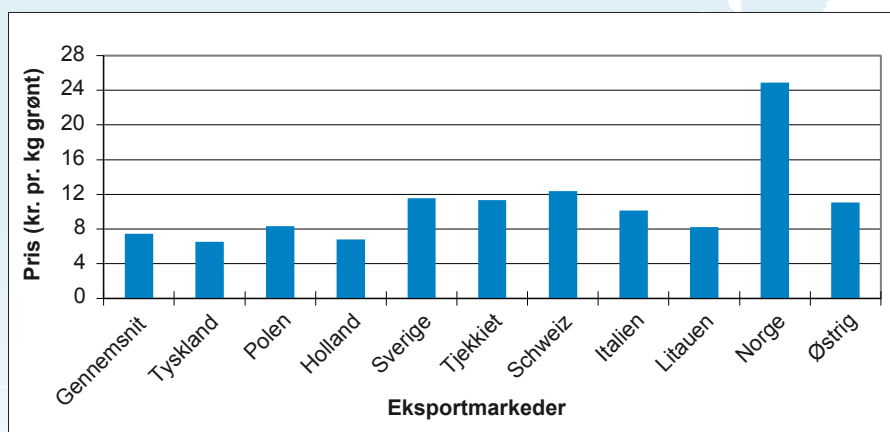
Eksportværdien af klippegrønt steg fra 188 millioner i 2018 til 191 millioner i 2019 (+ 1%), selvom mængderne faldt 5 % til 25.567 tons.

Stigningen i eksportværdien dækker over en prisstigning på knap 0,50 kr./kg grønt (+ 6 %) til en gennemsnitspris på 7,45 kr./kg i 2019. Mængdemæssigt svarer eksporten i 2019 til niveauet fra før år 2000.

Tørken i 2018 er en væsentlig forklaring på tilbagegangen i klippegrøntmængden, hvor både kvaliteten og vægten på den enkelte gren stadigvæk begrænser den høstede mængde. Hertil kommer det generelt mindre udbud af nobilis grundet den reducerede tilplantning de seneste mange år.



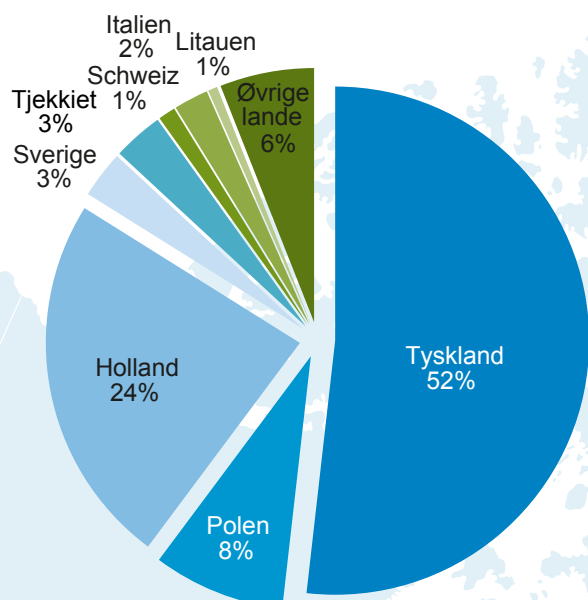
Udviklingen i eksportmængden af klippegrønt fra 1986 til 2019.



Opnåede klippegrøntpriser på udvalgte eksportmarkeder i 2019.



Palle med juletræer klar til at blive læsset på eksportbil.



Fordeling af klippegrønteksporten i 2019 til udvalgte lande.

Hvor sælges klippegrøntet?

Danmark eksporterer klippegrønt til 34 lande, hvilket er 2 mere end i 2018. Kina, Hviderusland og Ukraine er kommet til, mens Malta er gået ud.

Hovedaftagerlandet er som hidtil Tyskland fulgt af Holland, Polen, Tjekkiet og Sverige.

Størst mængdemæssig fremgang i forhold til 2018 ses på det polske (+ 850 tons), tyske (+ 589 tons) og lettiske (+ 120 tons) marked. Også lande som Storbritannien (+ 66 tons), Kroatien (+ 74 tons) og Finland (+ 84 tons) har en pæn mængdemæssig fremgang.

Holland (- 600 tons), Tjekkiet (- 681 tons) og Sverige (- 224 tons) tegner sig for de største fald i mængden fulgt af Litauen (- 168 tons), Island (- 35 tons) og Østrig (- 26 tons).




Der er opnået gode priser på klippegrønt i 2019, hvor især udbuddet af nobilis fra Danmark er aftagende.

Klippegrøntpriser på udvalgte markeder

Gennemsnitsprisen for eksporteret klippegrønt til alle aftagerlande lå på 7,45 kr./kg i 2019.

Det dækker over en stor variation, hvor Norge i den høje ende har eksportpriser på 24,86 kr./kg fulgt af Schweiz (12,40 kr./kg), Sverige (11,54 kr./kg), Tjekkiet (11,31 kr./kg) og Østrig (11,09 kr./kg).

I den lave ende er Tyskland (6,55 kr./kg) og Holland (6,82 kr./kg). Det er glædeligt, at det faldende udbud af klippegrønt igen slår igennem med tydelige prisstigninger på eksporten i 2019.

Da 2020 også har haft følger af tørken og koglesætning, må små årgange føre til en lettere afsætning af klippegrøntet fremover. 



Juletræsudsalg på central plads nær London.