



# Afsætning - juletræer og klippegrønt i 2019

Claus Jerram Christensen  
Danske Juletræer

# Juletræer i 2019

## - oversigt

- Meget sene ordreafgivelser
- Meget stram sortering:
  - prima er blevet "ekstra"
  - uklassificerede træer er stort set uden fejl
- Højdemål (halv top) og "overmål" → færre træer på paller
- Priser lavere end i 2018 især på træer under 1,5 m
  - ringeste sortering solgt til nær oparbejdningssomkostningen
- Producenterne fik et dårligere økonomisk resultat
  - Lavere udbytte med strammere sortering til lavere priser
  - Højere dyrkningsomkostninger
- Våde høstforhold → langsommere og dyrere høst
- Der står **høstede** træer af bedre kvaliteter tilbage hos enkelte producenter og grossister
- Træer af alle kvaliteter står tilbage i flere kulturer
- Uændrede til svagt stigende priser i detailledet
- Få reklamationer trods mildt høstvejr
- Detailsalget er gået nogenlunde
  - Flere udsalgssteder på flere markeder
  - Konkurrence fra gode og billige træer i kæderne

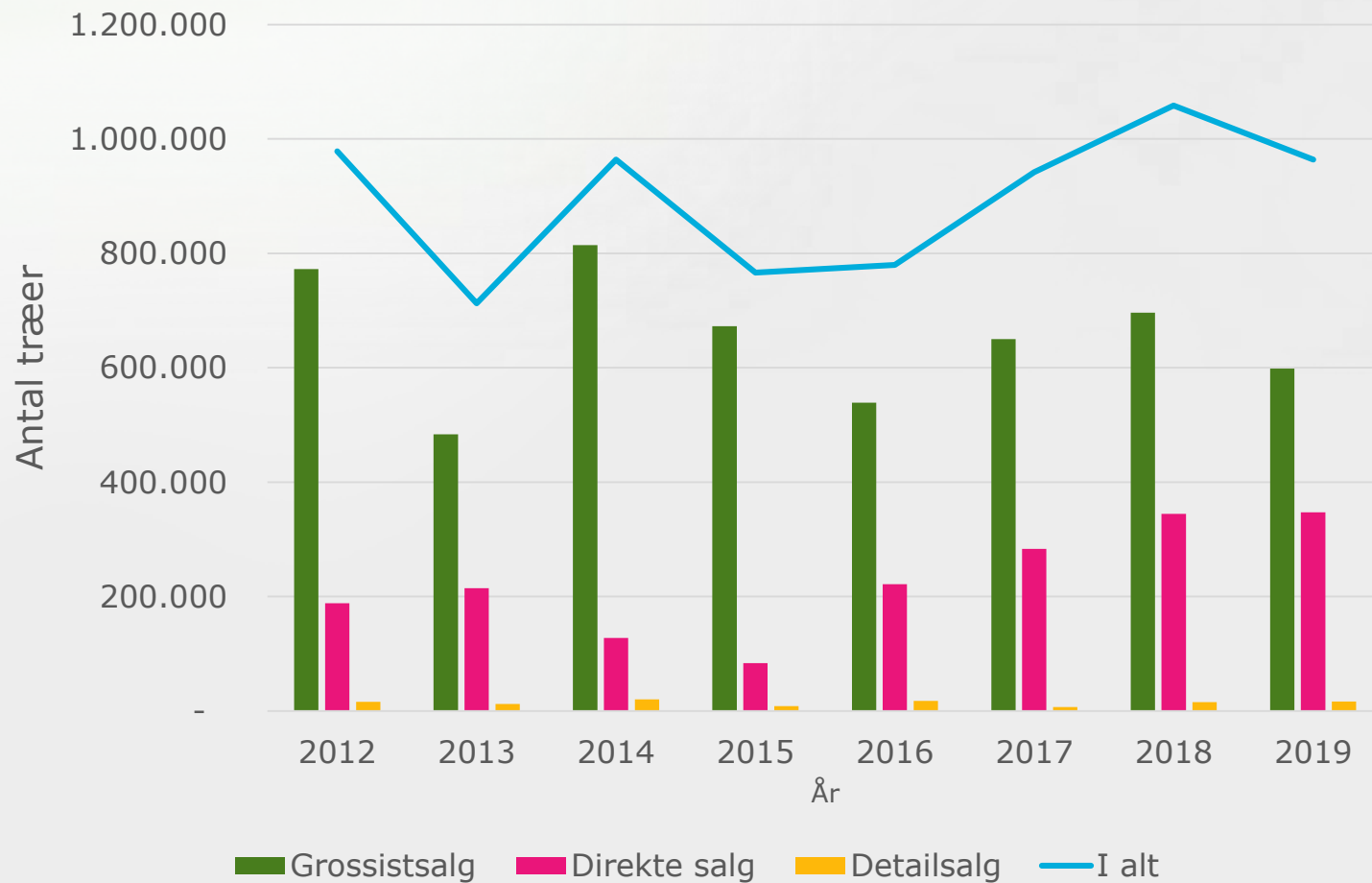
# Juletræer i 2019

## - presse

- Pottede juletræer (oppottede kontra pottegroede)
  - Kan de overleve efter jul
- Økologisk producerede træer
  - Vanskelige(re) betingelser for danske producenter
- Klima, CO<sub>2</sub> og plastiktræer
  - Flere politiske dagsordner og misforståelser
- Lokalt/regionalt producerede træer
  - Vigtigt tema på snart sagt alle eksportmarkeder
- Nye træarter
  - Særligt sølvgran (nobilis)
- Hjælpestoffer
  - Især RoundUp og i mindre grad gødning

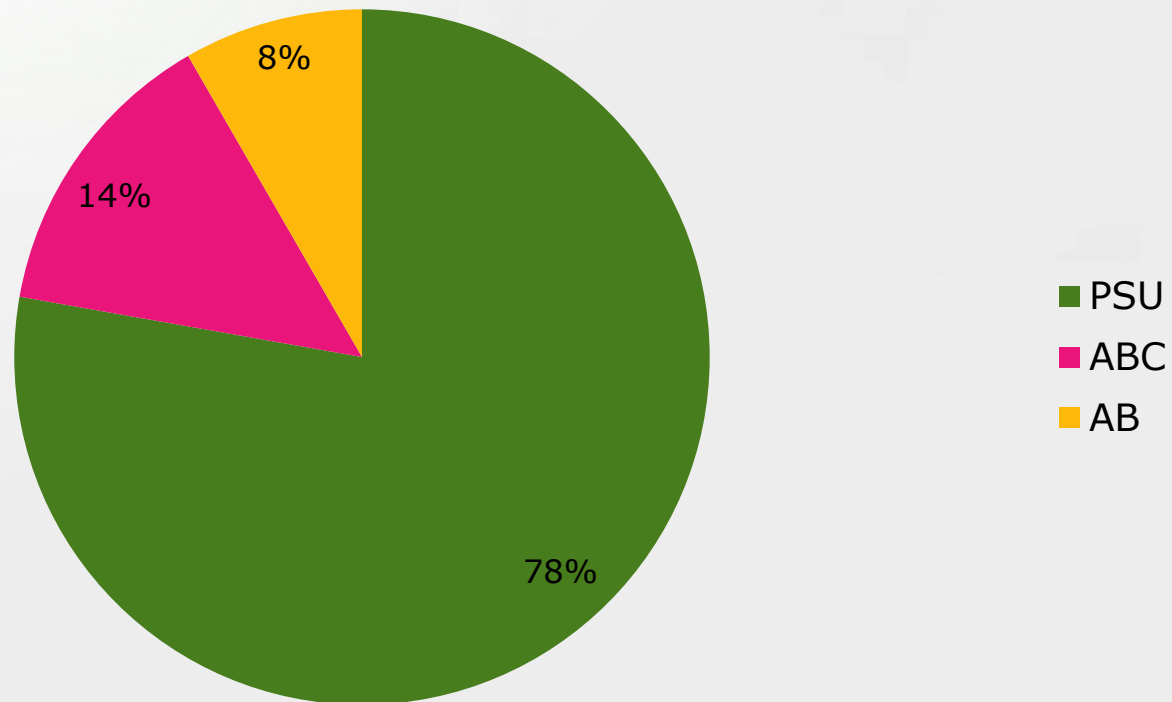
# Juletræer i 2019

## - sammensætning af indberetninger



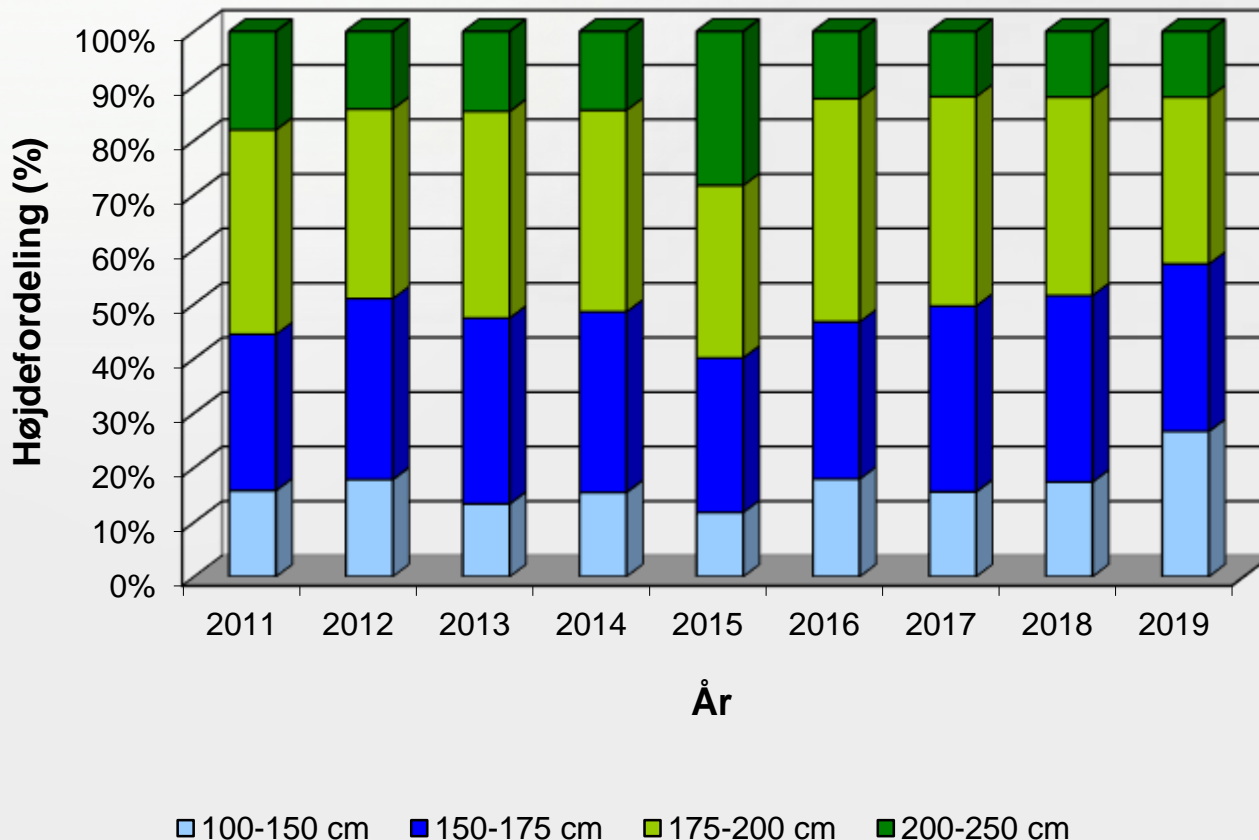
# Juletræer i 2019

## - sorteringsudfald



# Juletræer 2019

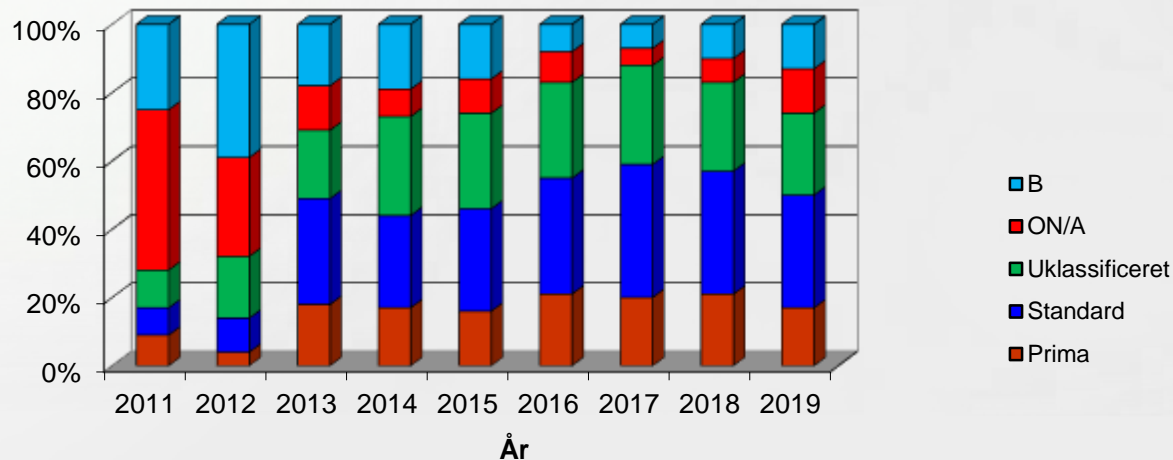
## - højdefordeling i prisstatistik



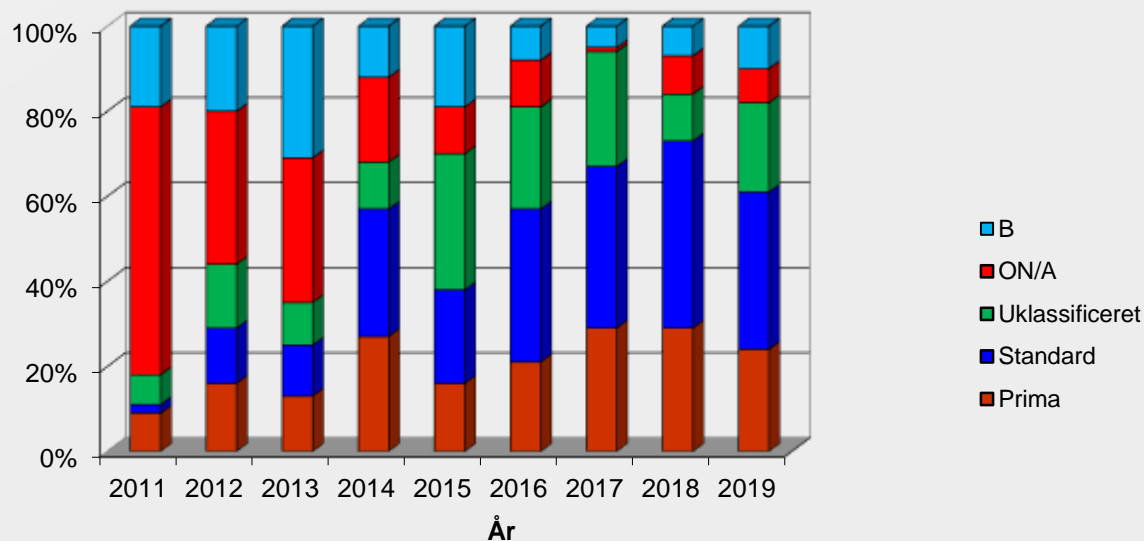
# Juletræer 2019

## - sortimentsudfald i prisstatistik

### Grossistsalg



### Direkte salg





# Juletræer 2019

## - prisstatistik for nordmannsgran

Højde kategori	Pris (kr./stk.)	18→19 (%)
Klassificerede træer under 1,50 meter*	33,14	-11,6
Klassificerede træer mellem 1,50 og 2,00 meter*	64,44	-9,4
Klassificerede træer over 2,00 meter*	113,53	- 3,1
Gennemsnit for alle højder og sorteringer – <b>alle træer</b>	68,11	- 0,3
Gennemsnit for alle højder og sorteringer – <u>grossistsalg</u>	57,03	- 5,9
Gennemsnit for alle højder og sorteringer – <u>direkte salg</u>	87,23	3,2

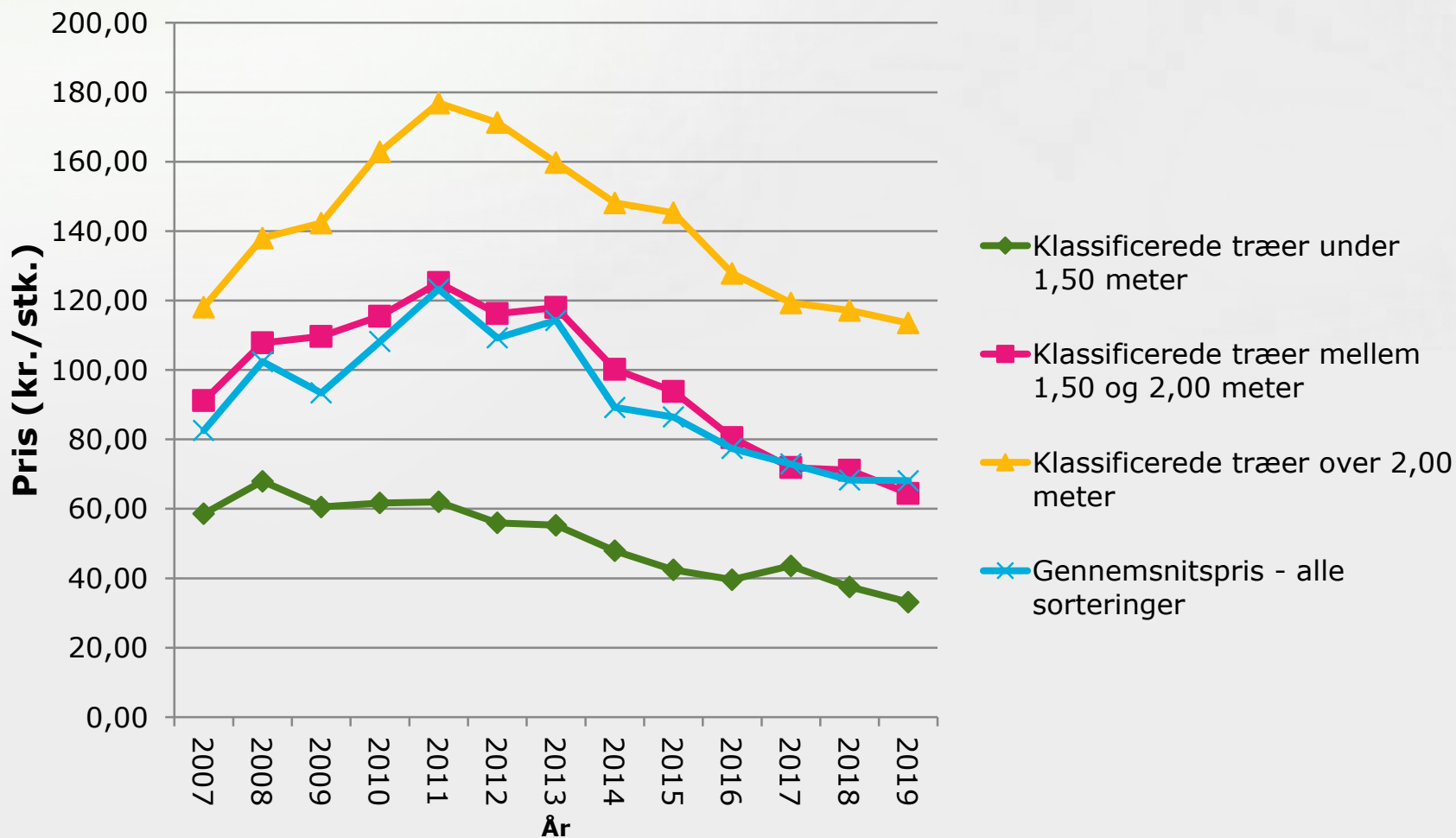
\* Grossistsalg





# Juletræer 2019

## - prisudvikling for klassificerede træer



# Markedet fremover

## - juletræer

- 2020:
  - Stigende produktionsomkostninger på grund af stigende krav → Producenter kan ikke tjene penge på at dyrke juletræer
  - Udbuddet af træer i 2020 vil være på niveau med 2019
  - Arbejdskraft vanskelig at fastholde og tiltrække
- Sortering og mærkning
  - Sorteringsreglementet skal overholdes og der er ikke grundlag for stramninger i sorteringen
  - Kvalitetsforskel ml. de tre kvalitetsklasser er vigtig
  - Et tredjevalgstræ skal have synlige fejl eller mangler
  - To kvalitetsklasser kan være godt alternativ
- Rammer vi markedet?
  - Kædeforretningerne skal have OK, men billige træer
  - Stødehandlerne skal have et lidt bedre træ og variation
  - De eksklusive salgssteder til supertræer udgør mindre end 20 %
  - De fleste kunder foretrækker et let etageret ikke for åbent træ – hvorfor laver vi så dyre amerikaner træer?
- Det længere perspektiv
  - Merudbuddet forsvinder inden for et par år:
    - Flere producenter stopper (i både DK og udlandet)
    - Salget af småplanter er "normaliseret"
  - Efterspørgslen er udfordret af plastiktræer og ingen træ

# Klippegrønt





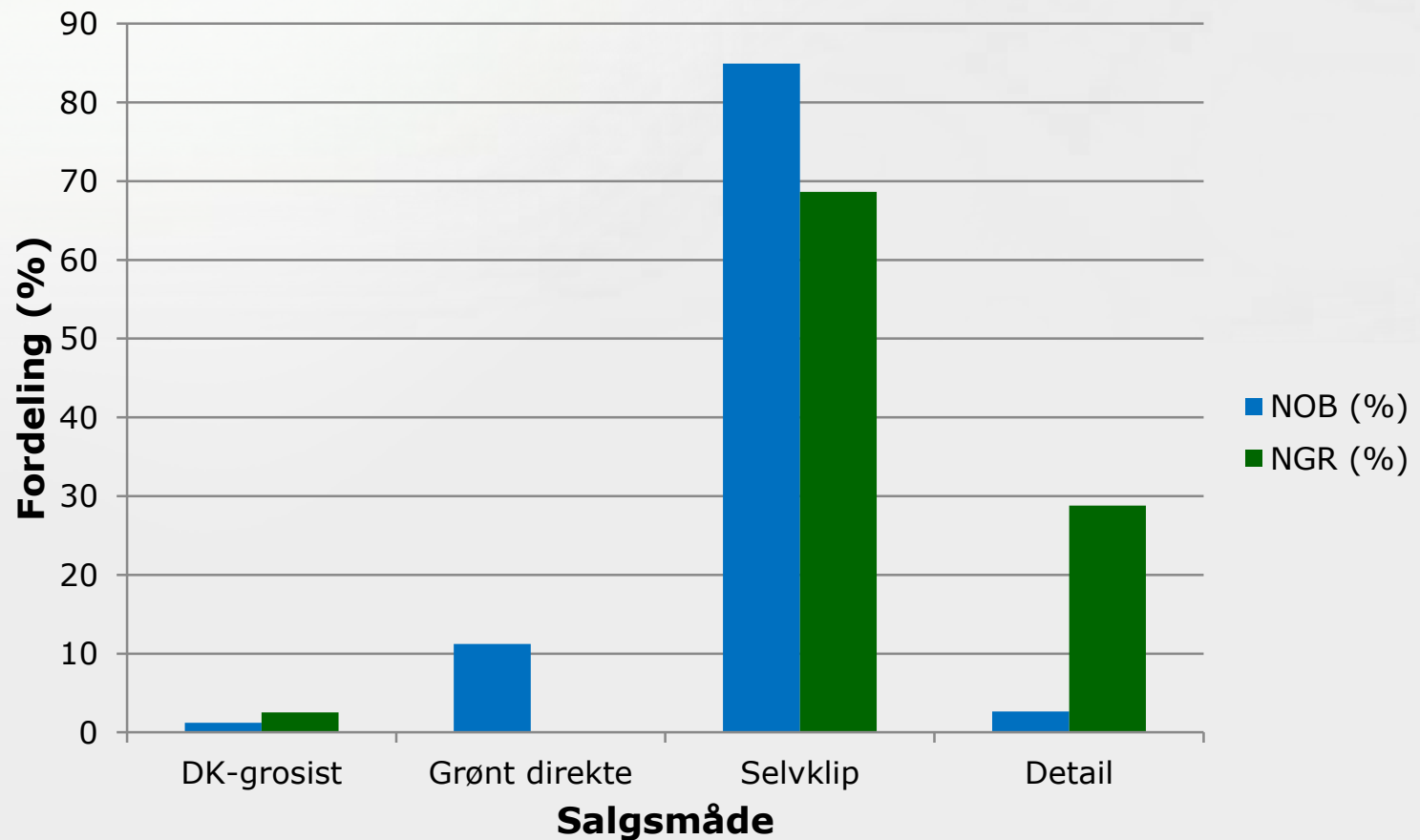
# Klippegrønt

## – sæson 2019 generelt

- **Nobilis**
  - Koglesætning og hanblomster
  - Eftervirkninger af tørke på lette jorde
  - Effekt af små (ungdoms)årgange
  - Forsat afgang af ældre bevoksninger (tømmer/flis)
  - Udbud lavere end efterspørgslen
  - God afsætning uden nævneværdig lageropbygning
  - Udsolgt hos de fleste producenter
- **Nordmannsgran**
  - Uændret lavt udbud af kvalitetsklip
  - Stor høst fra overgemte juletræer og skrottræer
- Acceptable vejrforhold under klippearbejdet
- Forøget salg i kædebutikker
- Små prisstigninger
- Salg på roden nu helt dominerende i markedet
- Vanskeligt at tiltrække arbejdskraft

# Klippegrønt 2019

## - Fordeling af indberetninger til salg



# Klippegrønt 2019 - selvklip - prisstatistik

Sortering	2014	2015	2016	2017	2018	2019	18 →19
Nobilis	2,48	2,36	2,40	2,36	2,36	<b>2,49</b>	5,2
Nordmannsgran	2,35	2,12	2,26	2,00	1,76	<b>1,47</b>	-16,5
Cypres (gul og blå)	2,95	2,53	2,52	3,11	3,45	3,45	-
Håndbuketter							
Nobilis					1,19	<b>1,50</b>	26,1
Nordmannsgran					0,70	<b>0,70</b>	-



# Markedet fremover - klippegrønt

## Kort sigt:

- Forsat mindsket udbud af (ungdoms)klip i nobilis
- Forøget afvikling af ældre nobilis
- Udsigt til under-udbud af klippegrønt
- Selv-klip vil vinde yderligere frem
- Arbejdskraft kan blive flaskehals

## Langt sigt:

- Fastholde og øge anvendelsen af klippegrønt
- Udvide salgskanalerne yderligere
- Ny/gentænke anvendelsen af klippegrønt
  - Tilbagegang på traditionelle anvendelser
- Nye produkter





Tak for opmærksomheden  
- Spørgsmål?