

Det er vigtigt, at pallerne/læsset ikke buler ud, når eksportbilen pakkes, da det kan være en kostelig affære at blive stoppet og skulle pakke om undervejs.





juletræer og klippegrønt i 2017

Eksporten af juletræer var i 2017 mængdemæssigt større end i 2016, mens klippegrøntet har haft en mindre mængdemæssig tilbagegang i samme periode. Lavere eksportpriser på især juletræer trækker den samlede eksportværdi ned under 1 milliard kroner. Det er sjette år i træk, at eksportværdien falder, og man skal tilbage til 1999 for at finde en lavere eksportværdi for den samlede danske pyntegrønteksport.

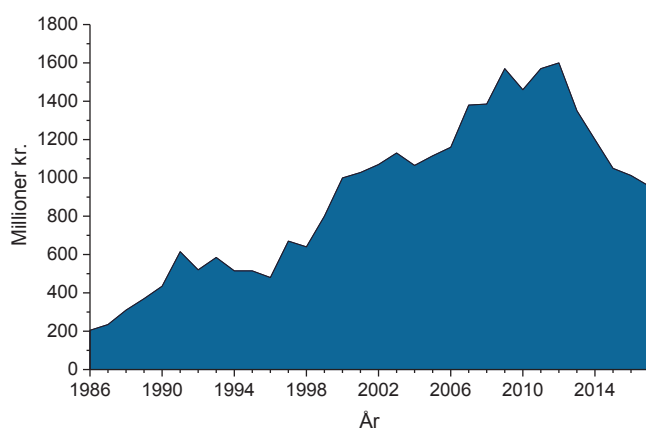


☰ CLAUD JERRAM CHRISTENSEN

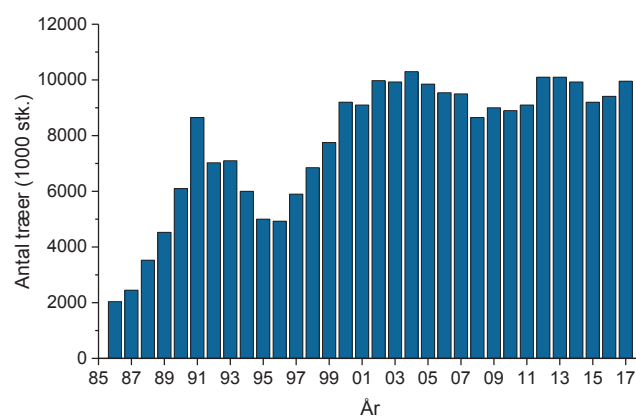
Datagrundlag

Udgangspunktet for eksportstatistikken er registreringer hos Danmarks Statistik. For lande uden for EU registreres eksporten via de udførselspapirer, som følger med varepartiet, når det

krydser den danske grænse. For eksport til EU-lande registreres eksporten via det fælles europæiske INTRASTAT, og for ikke at belaste mindre virksomheder med registreringer er der indført en minimumsgrænse på 4,5 millioner kr. pr. virksomhed for registrering til dette system. Med de opnåede gennemsnitspriser i 2017 vil der således kunne eksporteres 57.000 træer eller 750 tons klippegrønt, førend en virksomhed overskrider



Figur 1. Udviklingen i den samlede eksportværdi fra 1986 til 2017.



Figur 2. Udviklingen i eksportmængden af juletræer fra 1986 til 2017.



minimumsgrænsen og bliver indberetningspligtig. Med branchens mange små og mellemstore grossister og producenter er der derfor behov for at korrigere eksporttallene fra Danmarks Statistik for at få et retvisende billede af eksporten til EU-lande. Korrektionerne beror på medlemsindberetninger, prisstatistikker, branchekendskab og markedsindsigt.

Totaleksporten

Den samlede eksport i 2017 var 957 millioner kr. fordelt med 783 millioner kr. på juletræer og 174 millioner kr. på klippegrønt. Eksporten for 2017 fortsætter den nedadgående tendens fra 2012 (figur 1).

Eksportværdien af både juletræer og klippegrønt faldt i 2017 sammenlignet 2016. Værdien af juletræeksporten faldt med knap 4 %, mens eksportværdien af klippegrøntet faldt med 12 % sammenlignet med 2016. Disse fald betyder, at den samlede eksportværdi er reduceret med godt 500 millioner kr. svarende til ca. 30 % over de seneste fem år.

Juletræeksporten

Trods den faldende eksportværdi for juletræer blev der eksporteret flere træer i 2017 end i 2016 (figur 2). Samlet blev der eksporteret knap 10 millioner træer, men et fald i gennemsnitsprisen på knap 10 % til 78,68 kr./træ reducerede samlet set eksportværdien for juletræer. Dette kan blandt andet forklares med

de senere års strammere sortering, hvor færre træer eksporteres som primatræer men i stedet sælges som billigere standardtræer eller med en endnu ringere (og billigere) sortering.

Den svære afsætningsituation får også flere producenter til at sælge direkte, og alene fra 2015 til 2017 er der sket en tredobling i antallet af indberetninger med direkte salg til prisstatistikken. Et relevant spørgsmål til denne udvikling er, om de producenter, som sælger direkte, får den rette pris, eller man sælger for billigt og dermed konkurrer på prisen med de mere etablerede grossister. Ydermere kan vi se af prisstatistikken for 2017, at andelen af træer under 1,75 meter var større end i 2016, hvilket naturligvis også har betydning for den opnåelige pris ved eksport. Set i lyset af uændrede forbrugerpriser og faldende producent- og eksportpriser må stigningen i avance helt overvejende ske hos de udenlandske grossister eller detailister, og ikke i Danmark.

Hvor sælges juletræerne?

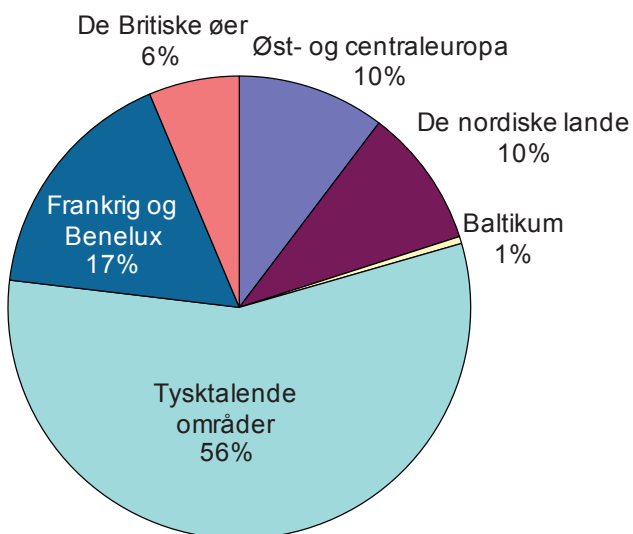
De danske juletræer sælges til 38 forskellige lande, hvilket svarer til 2016, men Georgien og Bosnien-Hercegovina er ikke længere blandt modtagerlandene i 2017. Til gengæld er Vietnam og Libanon kommet til som to nye modtagerlande i 2017. De tysktalende lande i Europa tegner sig for 56 % af juletræeksporten fulgt af Frankrig og Benelux-landene (17 %), de øst-og centraleuropæiske lande (10 %), de nordiske lande (10 %), de



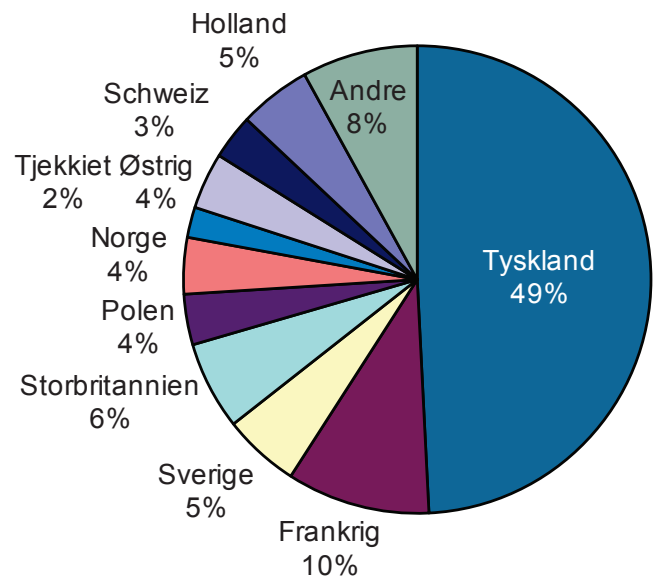
Eksportpriserne til Sverige ligger over gennemsnittet, og forbrugerpriserne ligner de danske. Foto fra Bauhaus i Sverige.

britiske øer (6 %) og Baltikum med 1 % (figur 3). Mængdemæssigt er det især Frankrig og Benelux-landene, som udviser en stor stigning på knap 700.000 træer sammenlignet med 2016, men også de nordiske lande haft en mængdemæssig fremgang. Heroverfor står en betydelig tilbagegang på de øst- og central-europæiske markeder og et mindre salg til de britiske øer.

På landeniveau er det fortsat Tyskland, som er helt dominerende, da tyskerne aftager 49 % af de danske juletræer fulgt af Frankrig (10 %), Storbritannien (6 %), Sverige/Holland (5 %) og Norge/Polen som sjette/syvende størst med hver 4 % (figur 4). Trods en tilbagegang på ca. 100.000 træer aftager det tyske marked 4,9 millioner træer. Størst mængdemæssig fremgang



Figur 3. Fordelingen af 2017-eksporten til udvalgte europæiske regioner.



Figur 4. Fordeling af 2017-juletræeksporten til udvalgte lande.



Nobilis klippegrønt på paller klar til afhentning og eksport. I 2017 faldt eksportmængden af klippegrønt til 28.615 tons.



Hubertus strik-freecetrøje 1.037 kr.

NORDFOREST

Original Nordforest fiberpels med dobbeltslynge

Tofarvet grøn/orange	941,25 kr.
Ensfarvet grøn	671,25 kr.
Ensfarvet orange	671,25 kr.
Grøn vest	731,25 kr.

Alle priser incl. moms

Pyntegrøntsaks Wolf RS 22
haves på lager.

God pris ved kasser á 10 stk.



Dansek Skovkontor 

Tlf. 5783 0110 . www.dansk-skovkontor.dk . post@dansk-skovkontor.dk



Tæt på udsolgt af klippegrønt den 16/12 hos OBI i Tyskland. Flere aftagere af klippegrønt efterspørger idékataloger til klippegrøntets anvendelse.

ses i Holland (300.000) fulgt af Frankrig (200.000). Yderligere en række lande; Belgien, Luxemburg, Rumænien, Rusland, Schweiz, Sverige og Østrig tegner sig for en fremgang på mere end 40.000 træer. Modsat er eksporten til Tjekkiet og Slovakiet faldet med tilsammen mere end 200.000 træer, mens de øvrige fald er jævnt fordelt på en lang række aftagerlande. De store forskydninger kan skyldes store kædeforretninger, som hvert år har et forbrug på mange hundrede tusinde træer. Skifter en kæde leverandør et år, vil det naturligvis have stor betydning, om den nye leverandør køber træerne i Danmark eller i et af vores konkurrerende lande.

I den mere eksotiske ende har vi lande som De Forenede Arabiske Emirater, Hong Kong, Vietnam og Singapore, som dog aftager ganske ubetydelige mængder.

Juletræspriser på udvalgte markeder

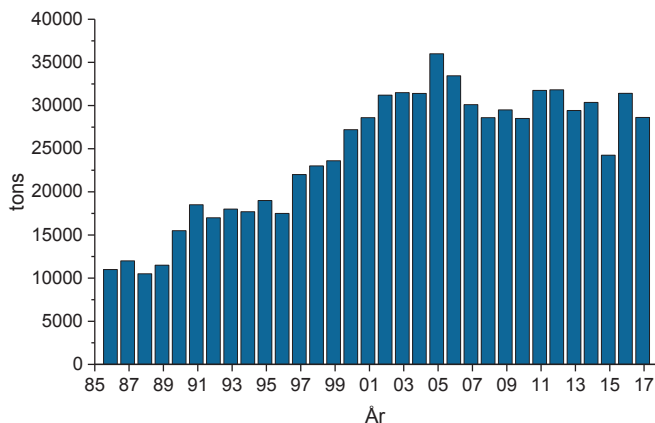
Gennemsnitsprisen for alle eksporterede træer var 78,68 kr./træ i 2017, men salgspriserne varierer fra 74,76 kr./træ ved eksport til Tyskland op til 100,93 kr./træ i Schweiz (tabel 1). På trods af et gennemgående fald i eksportpriserne pr. træ viser især det

engelske, schweiziske og norske marked fortsat gode priser i sammenligning med især det tyske marked, hvor priserne er faldet med 14 % i 2017 sammenlignet med 2016. Størst nominelt prisfald i 2017 er sket på det norske marked (- 21 kr./træ), og man kan også her spekulere på, om de danske producenter, som sælger direkte til Norge opnår markedsprisen, idet Norge er blandt landene med de højeste forbrugerpriser på juletræer i Europa.

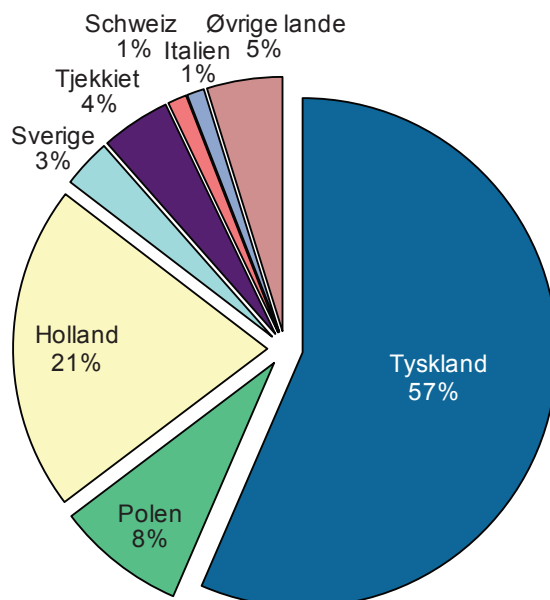
Siden 2012, hvor eksportpriserne toppede, er der sket et fald på knap 42 kr./træ (- 34 %) i den gennemsnitlige salgpris ved eksport. I samme periode er dyrkningsomkostninger steget betydeligt grundet stigende kvalitetskrav til et salgbart træ. Dette er med til at synliggøre den vanskelige og pressede økonomiske situation, som mange danske juletræsproducenter befinder sig i.

Eksporten af klippegrønt

Eksportværdien af klippegrønt faldt fra 197 millioner i 2016 til 174 millioner i 2017 (- 12 %), og da mængderne af klippegrønt også er faldet med knap 10 % til 28.615 tons, betyder det samlet set et mindre fald i gennemsnitsprisen pr. kilo klippegrønt til



Figur 5. Udviklingen i eksportmængden af klippegrønt fra 1986 til 2017.



Figur 6. Fordeling af 2017-klippegrønteksporten til udvalgte lande.

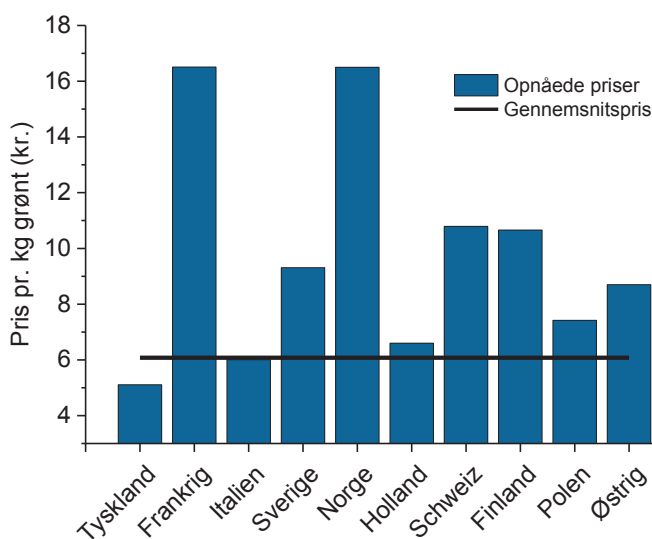
6,08 kr./kg (- 4 %). Mængdemæssigt svarer eksporten i 2017 til niveauet i 2010 (figur 5). Tilbagegangen i klippegrøntmængden kan skyldes det mindre udbud af nobilis grundet den reducerede tilplantning over de seneste mange år.

Hvor sælges klippegrøntet?

Danmark eksporterer klippegrønt til 29 forskellige lande, hvilket er en fremgang i forhold til 2016, idet Grækenland nu også optræder på listen over aftagerlande af dansk klippegrønt. Hovedaftagerlandet er som hidtil Tyskland fulgt af Holland, Polen, Tjekkiet og Sverige (figur 6). Størst mængdemæssig fremgang i forhold til 2016 ses på det tjekiske (+ 400 tons), russiske (+ 105 tons) og østrigske (+ 100 tons) marked, men lande som Schweiz (+ 68 tons), Rumænien (+ 47 tons) og Sverige (+ 45 tons) har også en pæn mængdemæssig fremgang, mens især Holland (- 1.050 tons) og Polen (- 950 tons) tegner sig for de største fald i klippegrøntmængden fulgt af Italien (- 139 tons), Belgien (- 115 tons) og Norge (- 100 tons).

Klippegrøntpriser på udvalgte markeder

Gennemsnitsprisen for eksporteret klippegrønt til alle aftagerlande lå på 6,08 kr./kg, men dette dækker over en stor variation, hvor Frankrig og Norge har eksportpriser på 16,50 kr./kg fulgt af Schweiz (10,79 kr./kg) og Finland (10,66 kr./kg) i den høje ende til Tyskland (5,11 kr./kg) og Italien (6,01 kr./kg) i den lave ende



Figur 7. Opnåede klippegrøntpriser på udvalgte eksportmarkeder i 2017. (figur 7).

Tabel 1 Udvikling i eksportværdien i kr. pr. træ fra 2012 til 2017 for udvalgte markeder.

	2012	2013	2014	2015	2016	2017
Gennemsnit	120,33	107,43	102,41	97,13	86,63	78,68
Tyskland	120,13	108,35	106,39	98,48	87,49	74,76
Frankrig	121,36	112,06	105,14	99,34	82,10	76,15
England	124,23	108,57	123,63	117,67	102,82	95,57
Sverige	106,94	105,38	106,68	101,24	92,35	86,21
Norge	123,89	127,21	113,56	112,51	110,73	89,61
Holland	130,32	122,37	123,52	107,67	82,39	76,08
Schweiz	128,24	127,13	102,10	112,77	111,46	100,93
Østrig	126,57	108,31	107,99	97,88	87,56	82,05