



Afsætning - juletræer og klippegrønt i 2016

Claus Jerram Christensen
Danske Juletræer

Juletræer 2016

- opstart

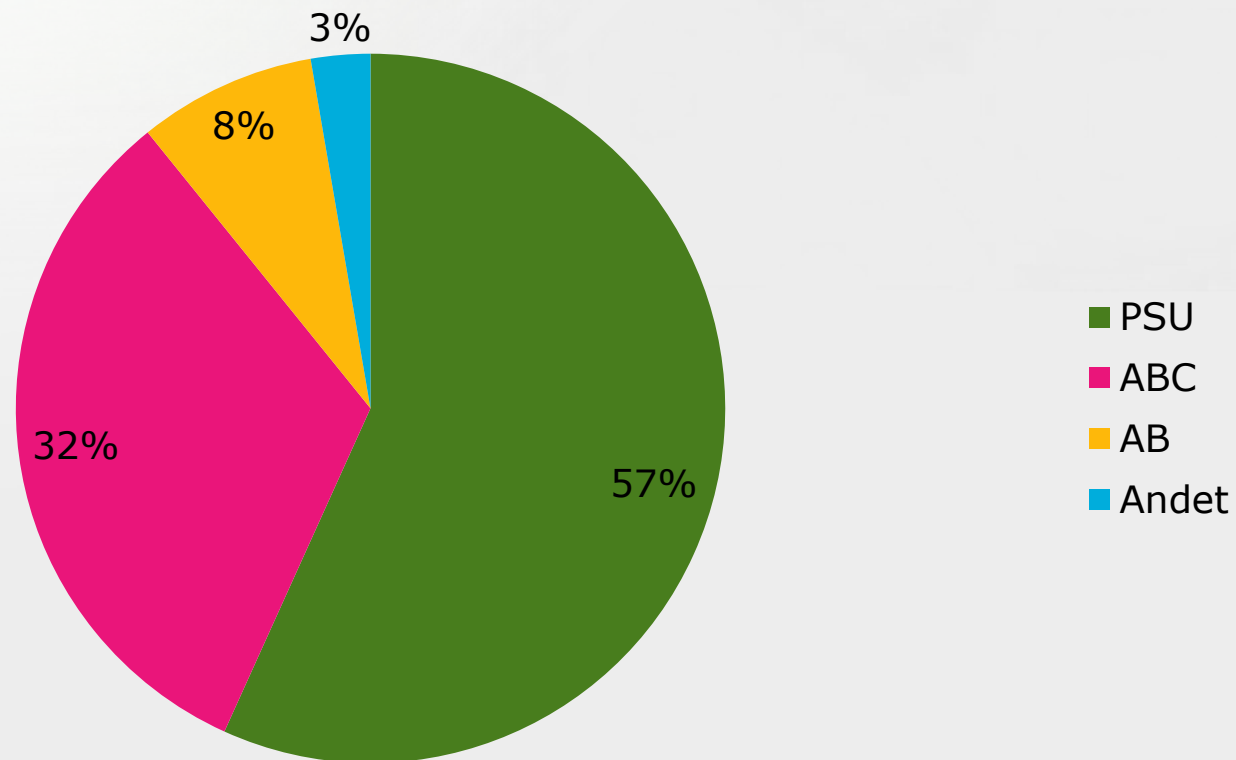
- Meget sene ordreafgivelser for flere aktører
- Flere mindre dyrkere lukkede først handler i november
- Efterspørgsel efter træer til kæderne forløb normalt, men kvalitet/sortering kontra pris var en udfordring
- Forsigtighed med prima- og A-træer grundet pris, prisforskel til standard og lagerrisiko
- Kraftig stramning af sorteringen – for mange primatræer i standardsorteringen
- Øget brug af kundemærker – svært gennemskueligt for producenten
- Producenterne udviste tilbageholdenhed – godt hjulpet på vej af forsigtige/kræsne opkøbere

Juletræer i 2016

- afvikling og afslutning

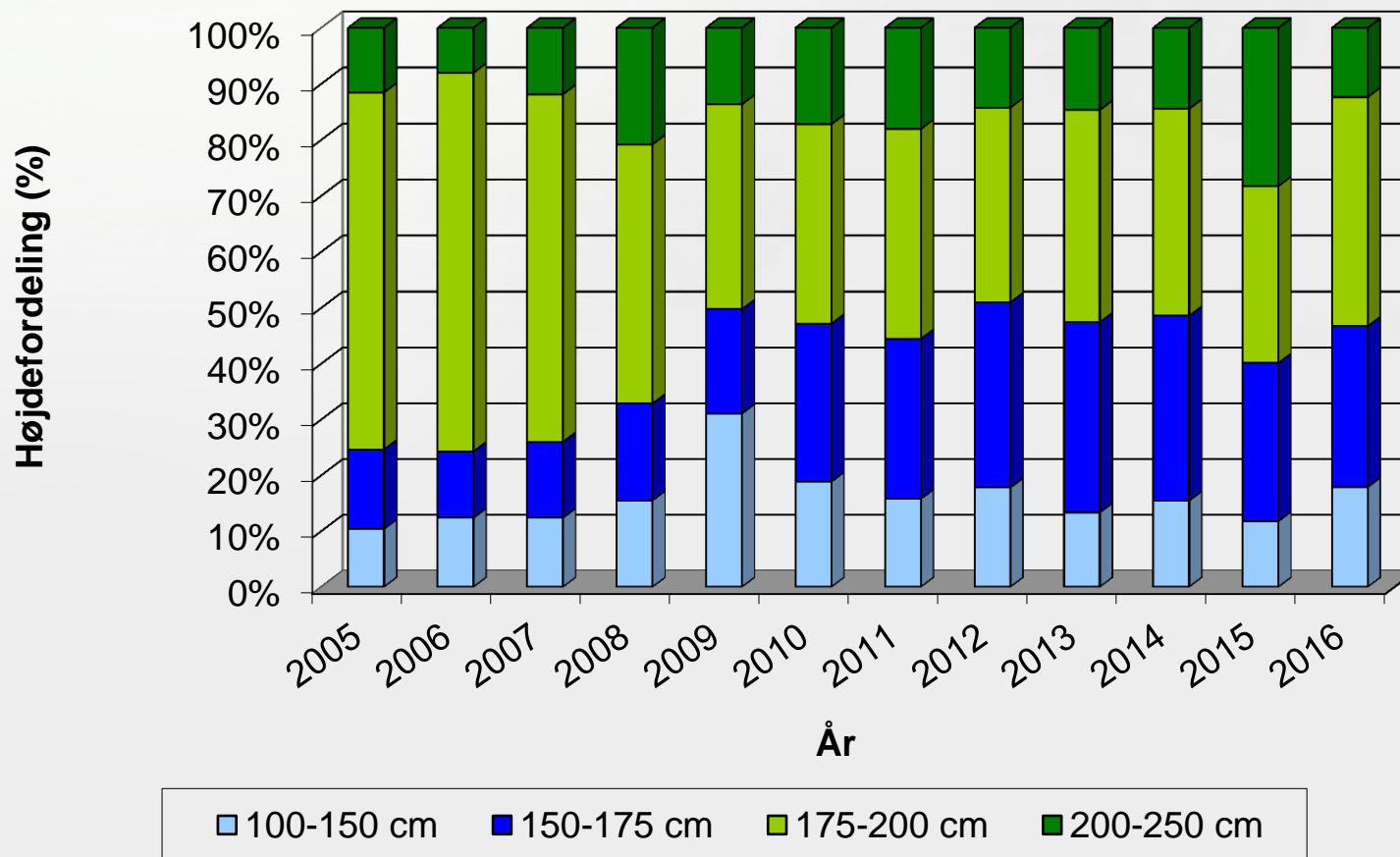
- Priser på prima/A svagt vigende ift. 2015, ringere sorteringer solgt til lavere priser
- Producenterne fik et dårligere økonomisk resultat
- Udsolgt af **høstede** træer hos producenter (i grossistledet var træer tilbage nogle steder)
- Træer af ringere sortering står tilbage i mange kulturer
- Flere mindre producenter fik ikke solgt og forsøgt sig derfor med detailsalg
- Mangel på gode træer over 1,75 meter sidst på sæsonen
- Ingen prisfald gennem sæsonen
- Stort set uændrede priser i detaileddet
- Få reklamationer trods mildt høstvejr
- Detailsalget er – i det store hele – gået godt i DK/Europa trods manglende sne/julestemning på stadepladserne

Juletræer i 2016 - sorteringsudfald



Juletræer 2016

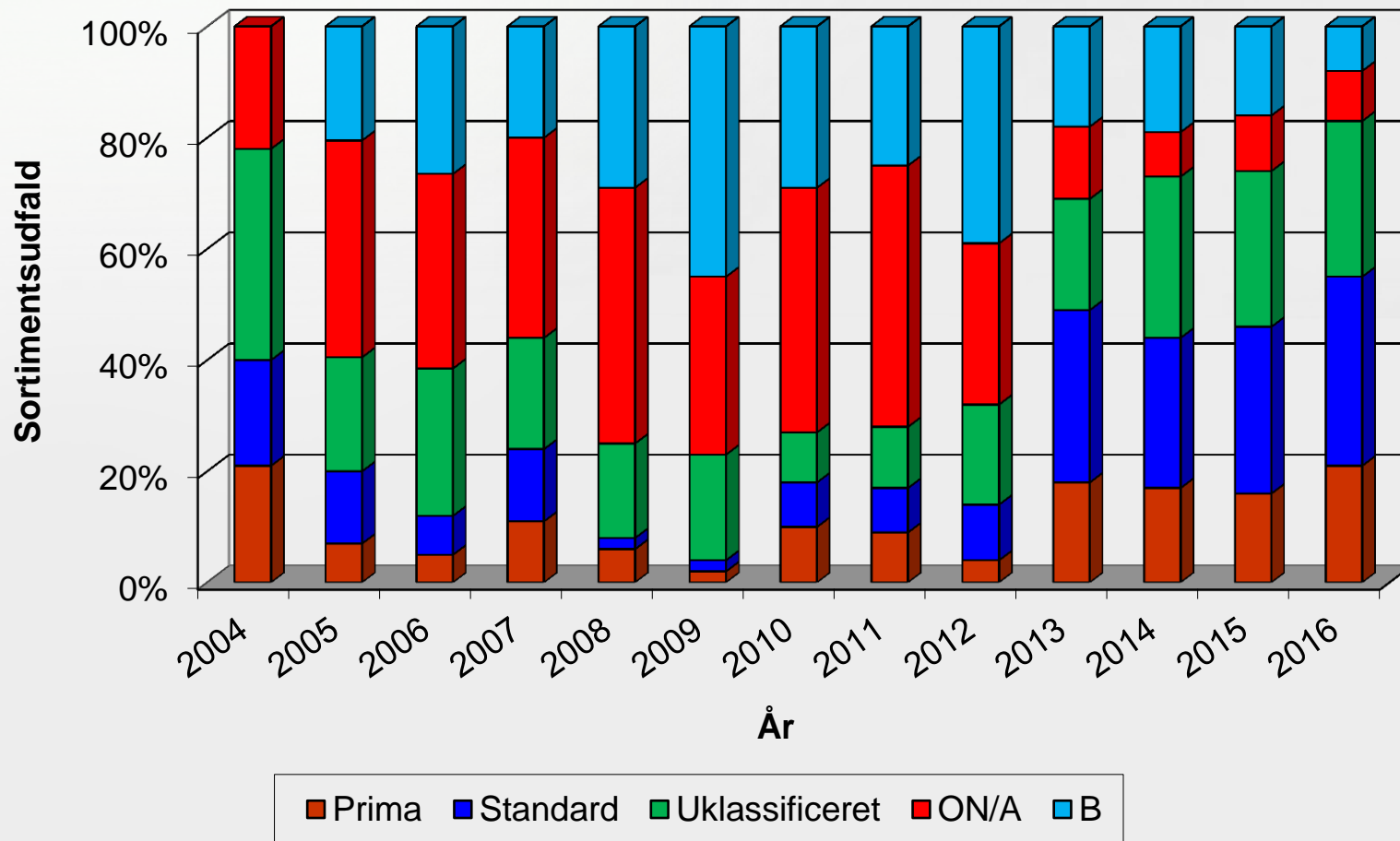
- højdefordeling i prisstatistik



GNS højde 2016 = 1,75 m

Juletræer 2016

- sortimentsudfald i prisstatistik



Juletræer 2016

- prisstatistik for nordmannsgran

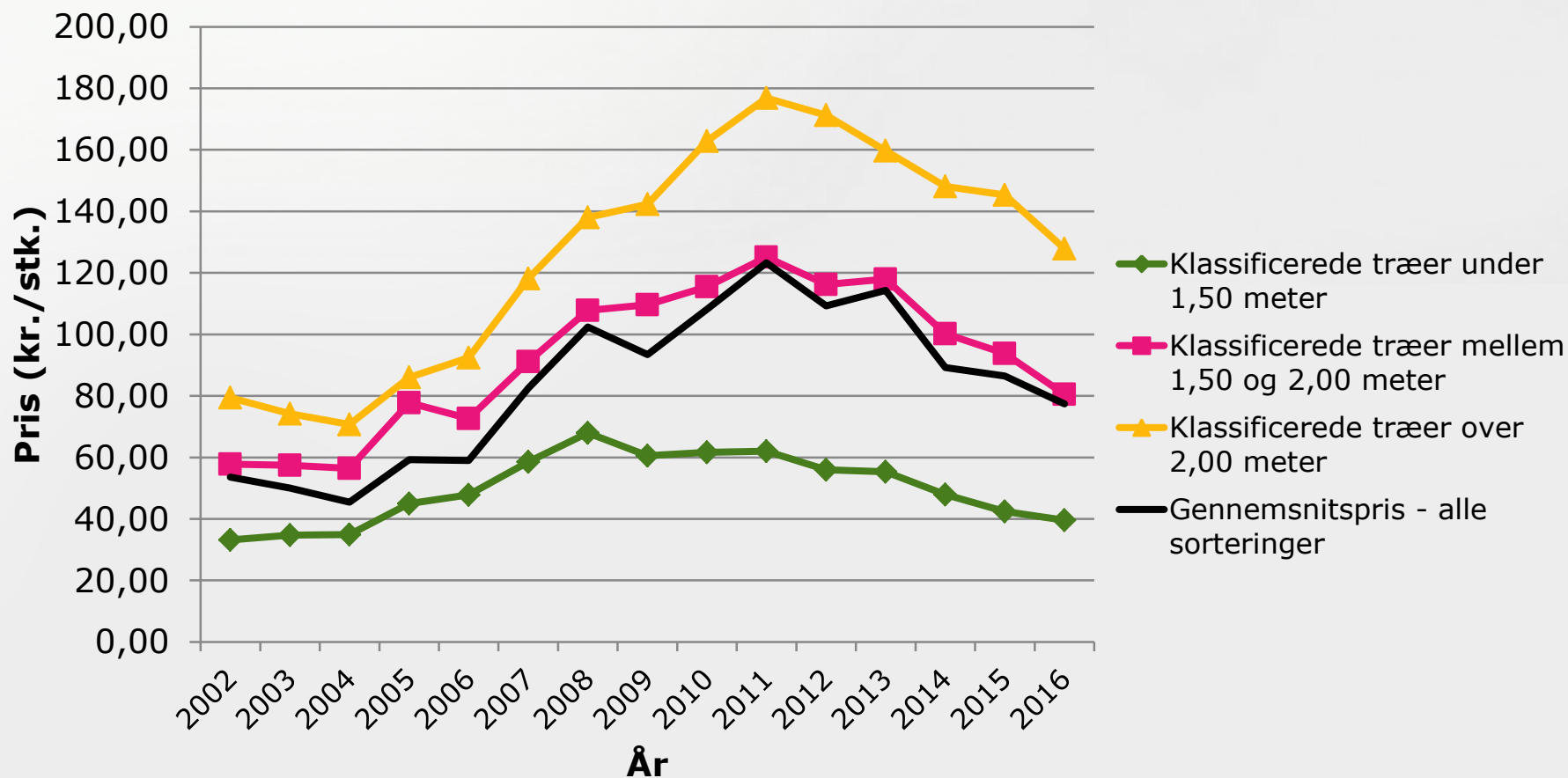
Højde kategori	Pris (kr./stk.)	15→16
Klassificerede træer under 1,50 meter	39,58	-7,7
Klassificerede træer mellem 1,50 og 2,00 meter	80,50	-14,2
Klassificerede træer over 2,00 meter	127,83	-12,0
Gennemsnit for alle højder og sorteringer	77,38	-10,5

Alle priser er ved salg til dansk grossist med undtagelse af gennemsnitsprisen, som er opgivet for alle træer i statistikken



Juletræer 2016

- prisudvikling for klassificerede træer



Markedet fremover - juletræer

- **2017:**
 - Sanering nødvendig i mange kulturer – for store og for dårlige træer skal ud
 - Kvalitetstræer under 1,25 er fortsat efterspurgt
 - Udbud af kvalitetstræer over 1,75 bliver begrænset
 - Fokus på kvalitet (også i oparbejdningen) – her kan DK skille sig ud
- **Sortering og mærkning**
 - Sorteringen skal ikke strammes, da det ødelægger pris/kvalitet opfattelsen
 - Pris- og kvalitetsforskel mellem første og anden sortering er vigtig
- **Branding**
 - Økologi og øget fokus er på anvendelsen af kemiske hjælpestoffer
 - Lokalt/regionalt producerede træer markedsføres hårdt
- **Fortsat højt udbud af nordmannsgran**
 - Vigende udbud af andre arter
 - Fortsat muligheder for nordmannsgran på mange markeder
- **Stagnerende/faldende efterspørgsel på kendte markeder**
 - Fastholde og/eller udbygge juletræstraditionen
 - Friskhed (høst, oparbejdning, levering og uddannelse)
 - Bekvemlighed (det skal være nemt at vælge et naturtræ)
 - Synlighed (naturtræer skal fylde mere i det offentlige rum)



Klippegrønt

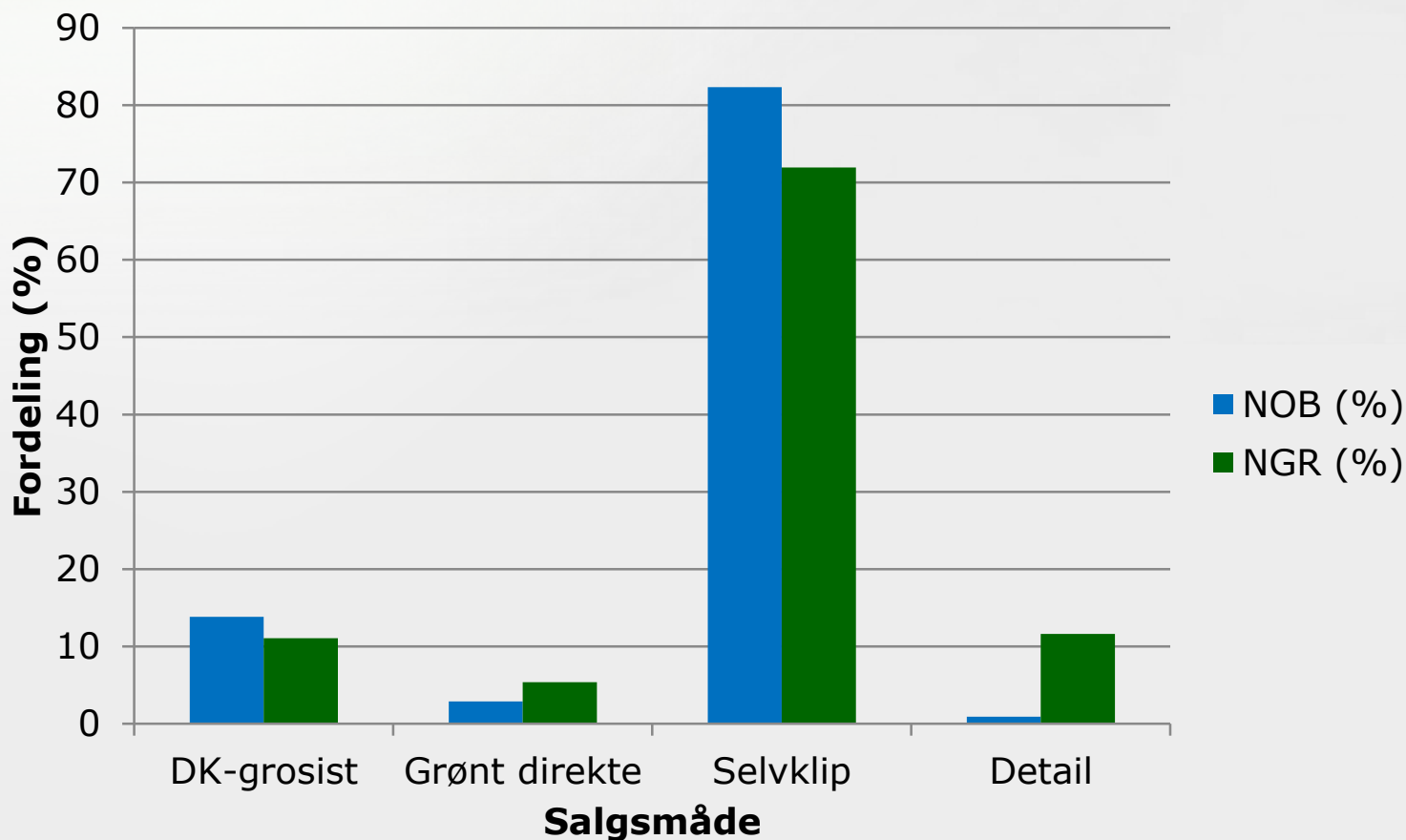
Klippegrønt

– sæson 2016 generelt

- **Nobilis**
 - Kun begrænset effekt af voldsom koglesætning i 2014
 - Begyndende effekt af små (ungdoms)årgange
 - Afgang af ældre bevoksninger reduceret
 - Udbud og efterspørgsel passede nogenlunde med undtagelse af håndbuketter
- **Nordmannsgran**
 - Forventet mangel på kvalitetsklip
 - Stor høst i juletræsbevoksninger
 - NGR konkurrerede hårdt med NOB på håndbuketter
- Gode vejrforhold under klippearbejdet
- Få reklamationer i både nordmannsgran og nobilis på trods af koglesætningen
- Forøget salg i kædebutikker
- Salg på roden nu helt dominerende i markedet

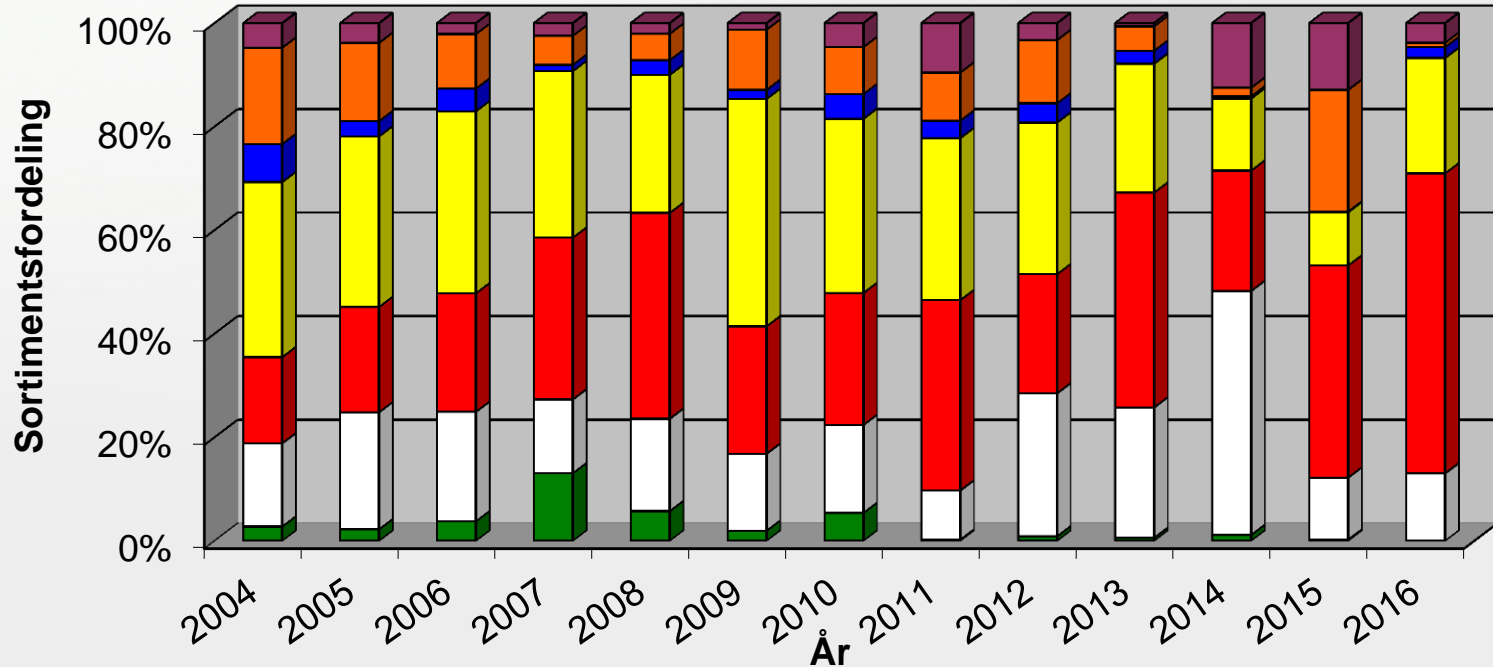
Klippegrønt 2016

- Fordeling af indberetninger til salg



Klippegrønt 2016

- sortimentsudvikling nobilis



- Blå dekorationsgrene
- Unge dekorationsgrene
- Blå mellemgrene
- Grønne mellemgrene

- Blågrønne dekorationsgrene
- Ungdomsgrene
- Blågrønne mellemgrene

Klippegrønt 2016

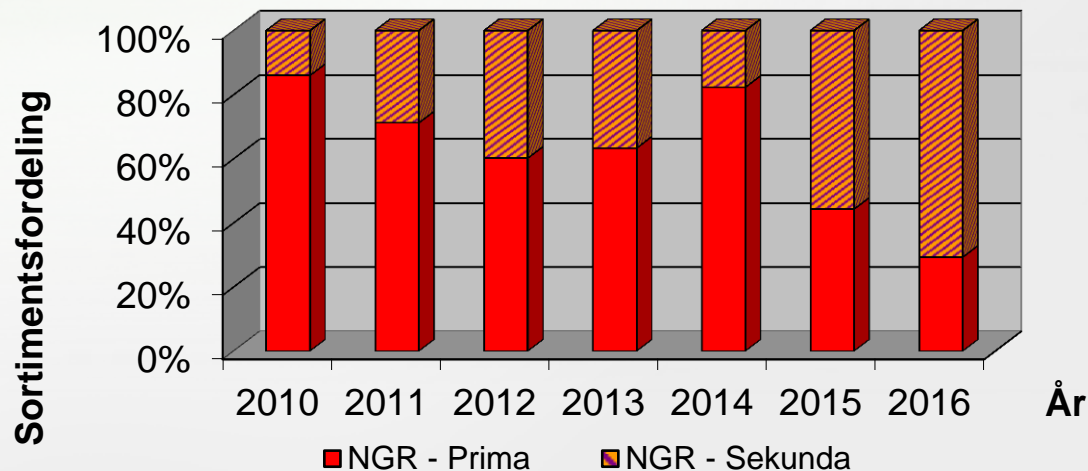
- prisstatistik for nobilis (kr./kg)

Sortering	2012	2013	2014	2015	2016	15 →16
Blå dekorationsgrene	8,25	8,00	8,25	8,50	-	-
Blågrøn dekorationsgrene	7,80	7,86	7,39	8,03	7,75	-3,6
Unge dekorationsgrene	7,15	7,04	6,63	7,09	7,27	2,4
Ungdoms grene	6,62	6,58	6,20	6,69	6,56	-2,0
Blå mellemgrene	9,52	8,79	9,50	8,75	9,00	2,8
Blågrøn mellemgrene	8,19	7,90	7,74	8,24	7,75	-6,3
Grønne mellemgrene	6,11	5,50	5,60	5,93	5,97	0,7
Selvklip (usorteret)	2,47	2,59	2,48	2,36	2,40	1,4



Klippegrønt 2016

- prisstatistik for nordmannsgran (kr./kg)



År	Prima	Sekunda	Selvklip (usorteret)
2012	7,26	5,46	2,60
2013	7,69	6,28	2,61
2014	7,44	5,26	2,35
2015	7,17	5,51	2,12
2016	6,67	5,52	2,26
15→16	- 7,5	0,3	7,0

Klippegrønt 2016

- selvklip – metode, mængder og priser

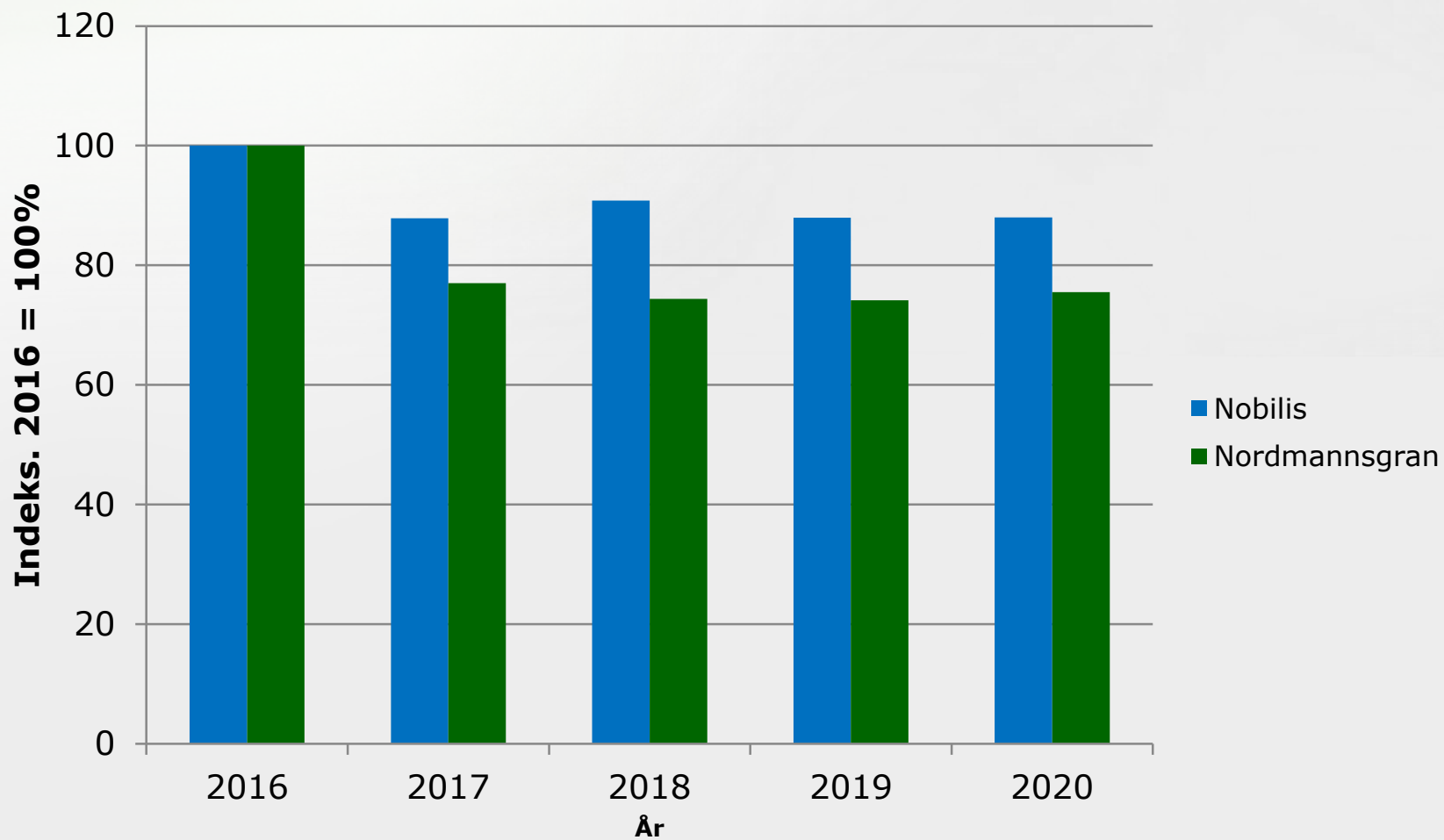
Klippemetode	Mængder (%)		Priser (kr./kg)	
	<u>NOB</u>	<u>NGR</u>	<u>NOB</u>	<u>NGR</u>
Jordklip	10	85	3,03	2,28
Stangsaks klip	33	11	2,47	1,50
Liftklip	35	4	2,19	1,31
Ej opgivet	22	-	1,86	-



Mængder:
Nobilis: 1.341 tons
Nordmannsgran: 290 tons

Klippegrønt

- Prognose for dansk produktion



Mængder:
NOB = 1262 tons
NGR = 431 tons

Markedet fremover - klippegrønt

Kort sigt:

- Tilgang af nordmannsgran klippegrønt fra juletræskulturer
- Formindsket udbud af (ungdoms)klip i nobilis
- Forøget afvikling af ældre nobilis (flis, kogler og *neonectria*)
- Selv-klip vil vinde yderligere frem

Langt sigt:

- Fastholde og øge anvendelsen af klippegrønt
- Udvide salgskanalerne yderligere
- Ny/gentænke anvendelsen af klippegrønt
 - Tilbagegang på traditionelle anvendelser
- Nye produkter



A dirt road winds through a forest. The trees on the left have vibrant autumn foliage in shades of orange, red, and yellow. The trees on the right are mostly evergreens, appearing dark green. The ground is a mix of dirt and gravel, with some grass and low-lying plants along the edges. The sky is overcast and grey.

Tak for opmærksomheden
- Spørgsmål?