

Sæson 2007

- Opstart af sæson ok – positiv stemning
- Prisstigninger – men hvor meget?
- Stor efterspørgsel efter billigtræer ved start
- Stor efterspørgsel efter ON senere
- Forøgelse af udbytte % og stigende priser gennem sæsonen
- Uheldig afslutning – stop 10 dage før jul.



Prisudvikling 2007

- August ca. 95 kr. for A 175-200 og ca. 65 kr. for B 150-250
- November ca. 110 kr. for A 175-200 og ca. 70 kr. for B 150-250
- To kvalitetsklasser giver højere priser




2007 – International beretning

- Ved producenten: + 1,5 – 3,5 €/træ
- Ved forbrugeren: + 3 – 5 €/træ
- Forbrugeren definerede bundgrænsen
- Ved en pris på 15 € skal træet ligne et juletræ , selv til udendørs brug.



Sæson 2007

- For mange træer stående på paller til sidst, men for få juletræer
- Tilfældig udvalgt rundspørge hos DJ medlemmer => 100.000 – 125.000
- Maksimalt 20 % er juletræer




DK eksport - Rumænien

År	Eksport stk.	Prisændring
2004 => 2005	+ 180 %	+ 5 %
2005 => 2006	+ 23 %	+ 23 %
2006 => 2007	(+ 30 %)	(+ 20 %)



Klippegrønt 2007

- Generelt dårlig sæson, men med lyspunkter.
- Udenlandsk arbejdskraft og salg på roden
- Ngr bedre end nob
- Markedsføringsprojektet Nordic Green giver håb om forbedringer
- DJ laver tiltag vedrørende klippegrønt i 2008
– følg med i nyhedsbrevet Korte Meddelelser



Afslutning på sæson 2007




- Er dette et juletræ?
- Salget af denne type træer medfører i 2008 et tab på 30 mio. kr. for danske producenter



Afslutning på sæson 2007




- Et juletræ af B kvalitet
- Dette skader ikke markederne



Prisstistik 2007 – kr./træ til DK G.

Kvalitet og højde	2004	2005	2006	2007	06 -> 07 %	2008 G.T.
ON 100-125	34	41	44	52	+18	
ON 125-150	40	50	53	59	+11	
ON 150-175	51	62	66	79	+20	90
ON 175-200	63	75	80	97	+21	110
ON 200-250	70	89	91	121	+33	160
B 150-250	31	41	46	57	+24	70-90



Statistik 2007 – kr./træ til DK G.

Kvalitet og højde	2004	2005	2006	2007
Prima 100-125	33	38	42	
Prima 125-150	40	48	52	
Prima 150-175	56	69	73	94
Prima 175-200	76	91	92	123
Prima 200-250	102	101	112	157




Statistik 2007 – kr./træ til DK G.

Kvalitet og højde	2004	2005	2006	2007
St. < 150	28	41	41	45
St. 150-175	43	47	60	64
St. 175-200	50	57	62	74
St. 200-250	57	73	83	92
Uklass.	31	41	46	56



Statistik 2007

Sortering	<u>2007</u>	2003	2004	2005	2006
Blå deko	7,94	8,79	8,62	8,36	8,91
Blågrøn deko	7,34	7,71	7,33	7,35	7,62
Ung deko	7,02	6,78	6,34	7,04	6,91
Ungdom	6,65	6,42	6,43	6,64	6,88
Blå mellem	9,25	9,01	8,58	9,62	9,48
Blågrøn mel.	7,90	7,78	6,87	8,05	7,94
Grøn mellem	6,46	6,55	6,33	6,35	5,94



Statistik 2007

Sortering	<u>2007</u>	2003	2004	2005	2006
Prima	6,10	5,77	5,75	6,10	5,85
Sekunda	5,06	4,95	5,04	5,26	5,58




Statistik 2007

- Selvklip nobilis
 - 2,42 kr./kg (2,00-3,50)
- Selvklip nordmannsgran
 - 1,99 kr./kg (1,25-2,75)

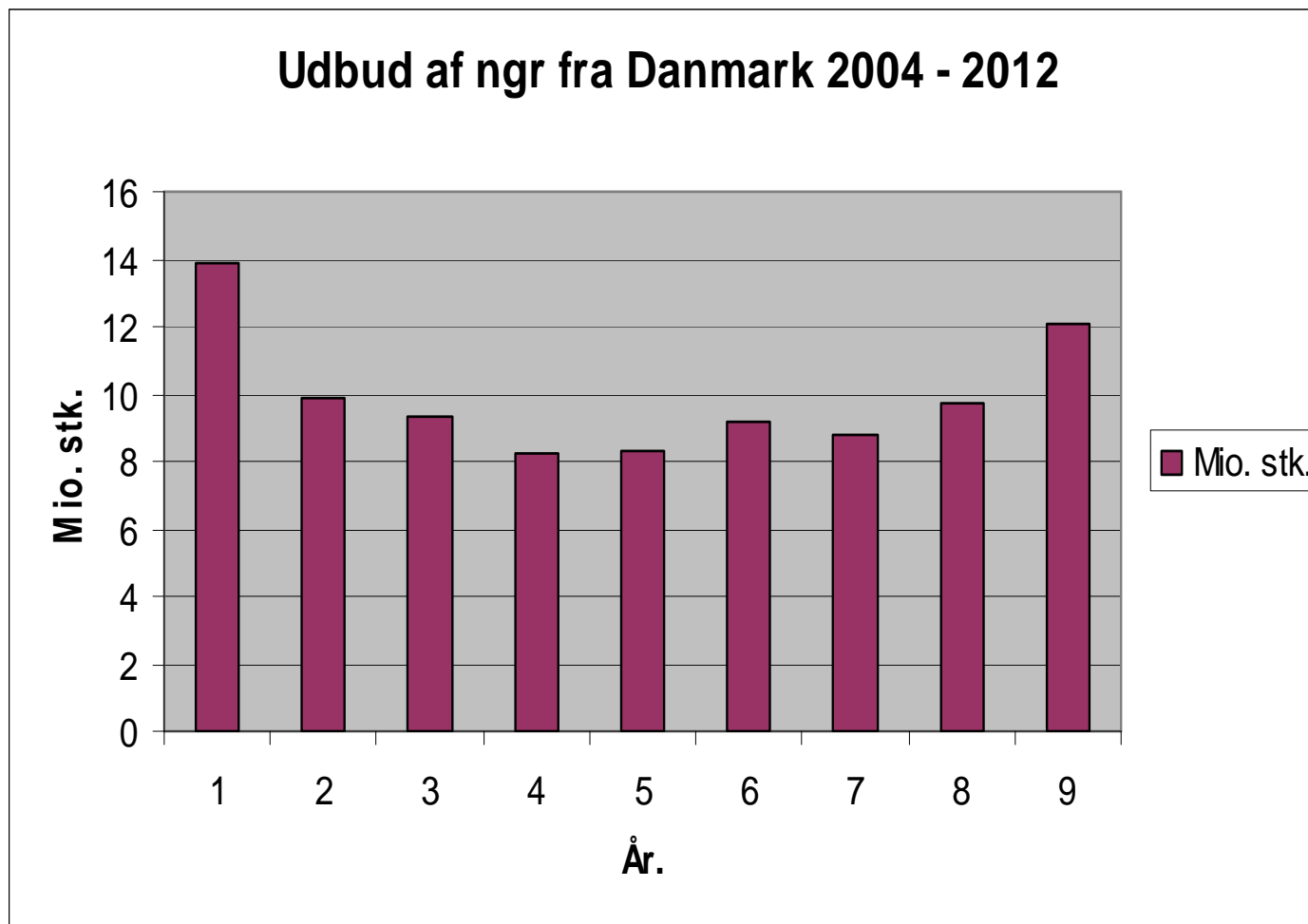


Markedssituationen i 2008

- Udbud i DK – prognosen siger samme mængde, men udbytteprocenten afgør det
- Mangel på træer afhænger af sorteringen
- Frost- og tørkeskader i Europa?
- Udbud af NGR i Europa ?
- Ændring i handelsmønsteret – kæderne
- Økonomisk udvikling i Tyskland
- Positiv udvikling i nye EU lande




Prognose






Markedssituationen i 2008

- Stigende efterspørgsel efter NGR
- ON kampagnerne har haft stor effekt
- Priser stiger, såfremt producenterne kan stå sammen om kun to sorteringer og om bundgrænsen – Tyskerne melder om prisstigninger - 1 €, men ud fra hvilken pris??
- Stigende priser gennem sæsonen??
- Forventet tidlig efterspørgsel
- Kvalitetssorteringen vil være hovedopgaven



Udbud 2008 i Europa

Land	Høst af ngr	Forbrug af ngr
Norge	0,4	1,0
Sverige	0,4	0,9
Danmark	8,3	1,2
England	2,5	4,5
Tyskland	10,2	15,4
Polen	0,8	1,6



Udbud 2008 i Europa

Benelux	2,4	2,5
Frankrig	2,5	4,0
Schweiz	0,3	1,0
Østrig	1,9	2,0
Tjek./Slovakiet	0,3	0,4
Ungarn	0,8	0,6
I alt	30,8	35,1



Sorteringen

- Indtil 1987: Klasse I, II og III (supermarked)
- 1987-1996: Prima og sekunda
- 1997-2004: Prima, standard og uklass.
- 2005- : ON (A træer) og B træer
- To sorteringer kan anvendes i forbrugerledet
- To sorteringer rationaliserer høst og transport



Priser i 2008

- Udbud og efterspørgsel vil sætte prisen
- Sorteringen er altafgørende for producenten
- Kassel jan. 08: Tyskerne siger +1 €, men udfra hvilken pris?
- Kommer der stigende priser i løbet af efteråret som i 2007??
- DJ vil orientere når handler er indgået – så følg med i nyhedsbrevet Korte Meddelelser
- Information forbedrer producentens økonomi væsentligt.



Markedsudvikling frem til 2015.

- Internationalisering – vi bliver alle europæere – DK produktion i udlandet
- Vertikal integration – producenter, grossister og detailhandel
- Ændret træartssammensætning
- Miljøvenlige produktionsmetoder
- De nye EU lande