



Sæson 2015

Evaluering og analyser



Claus Jerram Christensen
Danske Juletræer – træer & grønt



Juletræer 2015

- opstart

- Meget sene ordreafgivelser for flere aktører.
- Flere mindre dyrkere lukkede først handler i november
- Efterspørgsel efter træer til kæderne forløb normalt, men kvalitet/sortering kontra pris var en udfordring
- Forsigtighed med (store) prima- og A-træer grundet pris, prisforskel til standard og lagerrisiko
- Uro omkring prisdannelsen i august/september
- Kraftig stramning af sorteringen (Sjælland) – for mange primatræer i standardsorteringen
- Øget brug af kundemærker – svært gennemskueligt
- Producenterne udviste tilbageholdenhed – godt hjulpet på vej af forsigtige/kræsne opkøbere



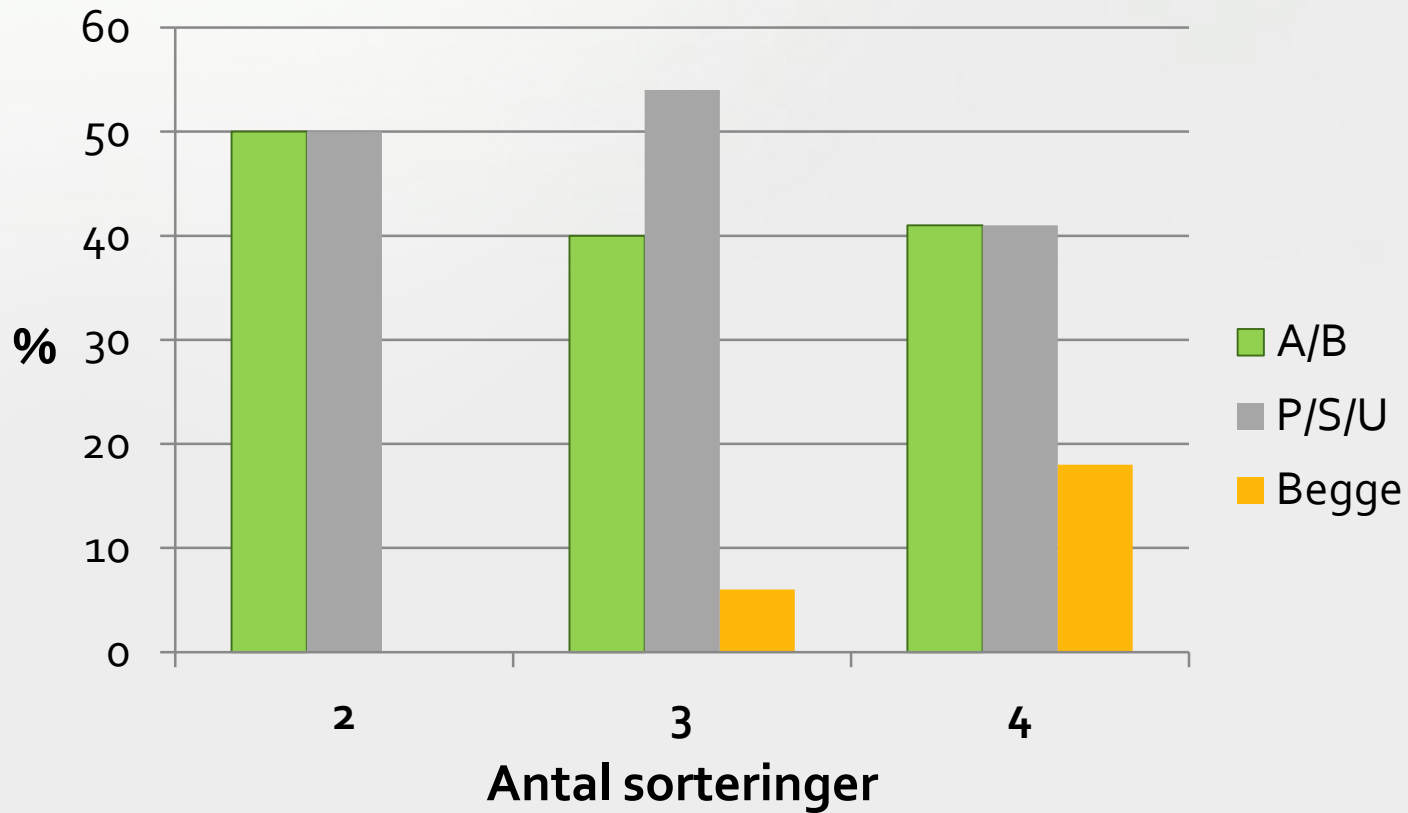
Juletræer i 2015

- afvikling og afslutning

- Priser på prima/A svagt vigende ift. 2014, ringere sorteringer solgt til lavere priser
- Producenterne fik et dårligere økonomisk resultat (færre solgte træer til en ringere pris)
- Udsolgt af **høstede** træer hos producenter (i grossistledet var træer tilbage nogle steder)
- Træer af ringere sortering står tilbage i mange kulturer
- Mangel på gode træer over 1,75 meter sidst på sæsonen
- Ingen prisfald gennem sæsonen
- Stort set uændrede priser i detaileddet
- Få nåletabsreklamationer trods mildt høstvejr
- Vådt og mudret høstvejr gav dog ekstra arbejde og reklamationer
- Detailsalget er – i det store hele – gået godt i DK/Europa trods manglende sne/julestemning på stadepladserne



Juletræer i 2015 - sorteringsudfald

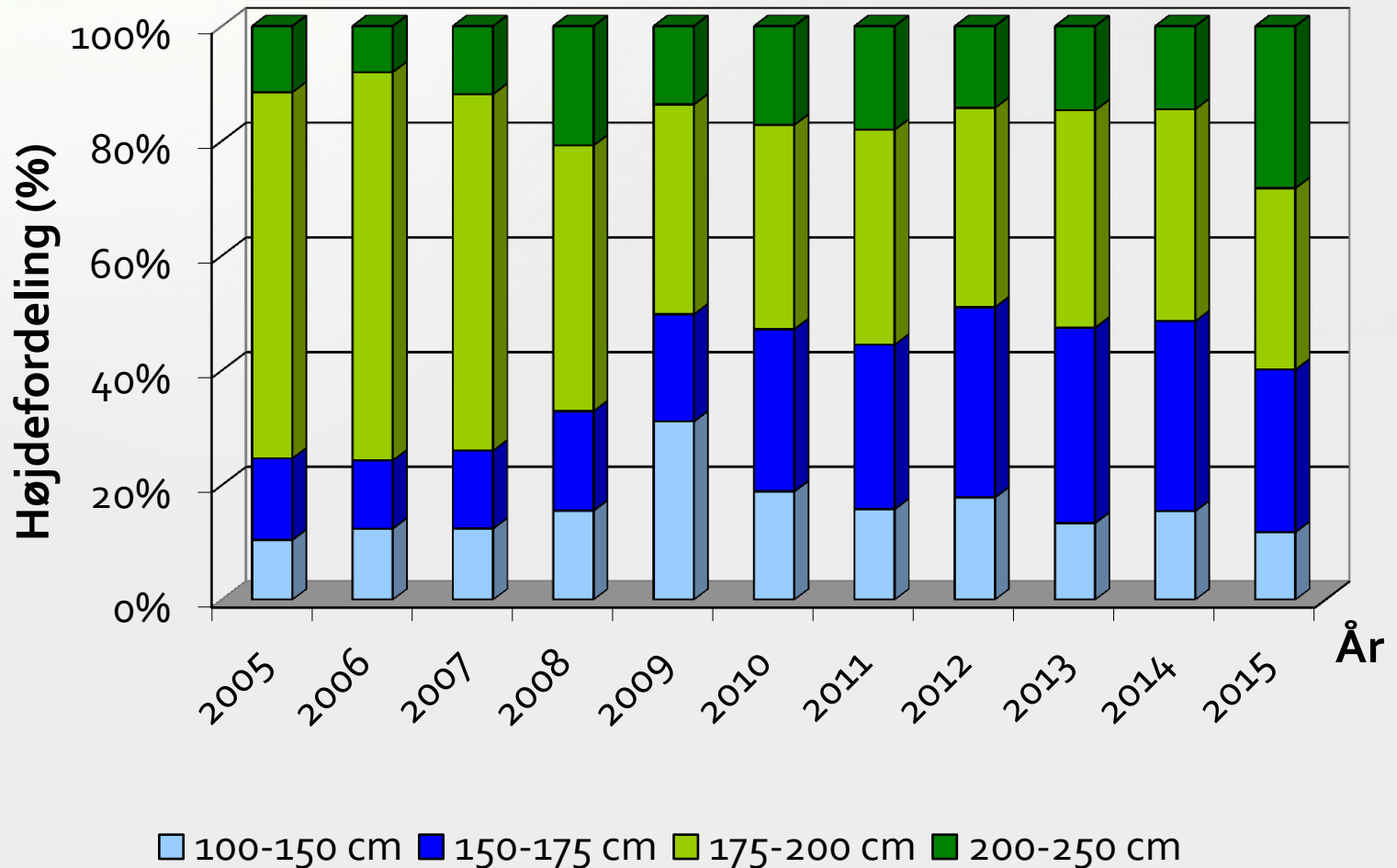


A/B = 43 %
P/S/U = 49 %
Begge = 8 %



Juletræer 2015

- højdefordeling i prisstatistik – DK handler

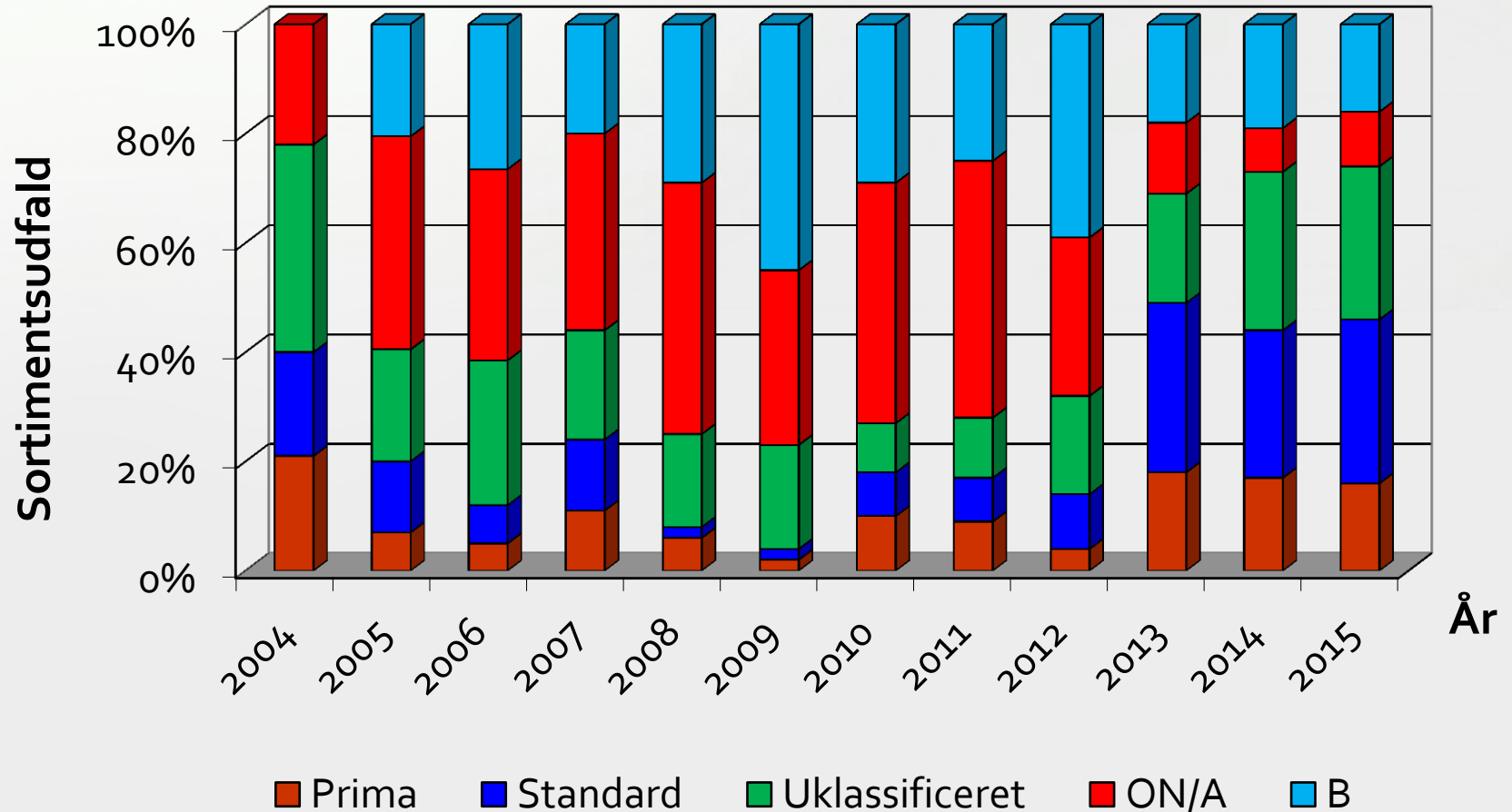


antal = 760.487



Juletræer 2015

- sortimentsudfald i prisstatistik – DK handler





Juletræer 2015

- prisstatistik for nordmannsgran (kr./træ)

Højde kategori	Pris (kr./stk.)	14→15
Klassificerede træer under 1,50 meter	42,43	-9,9
Klassificerede træer mellem 1,50 og 2,00 meter	93,83	-5,4
Klassificerede træer over 2,00 meter	145,32	-1,8
Gennemsnit for alle højder og sorteringer	86,44	-2,4

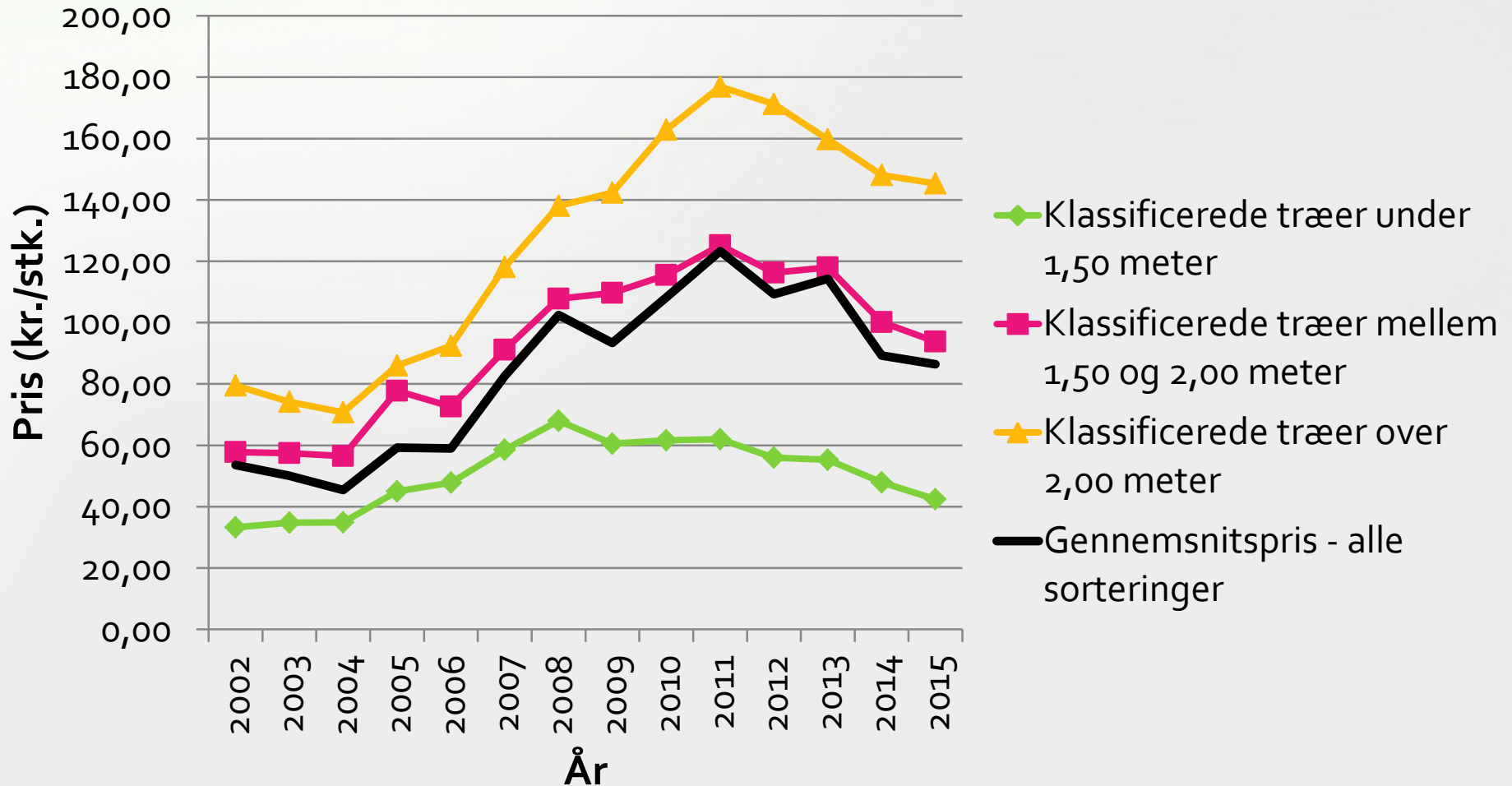
Alle priser er ved salg til dansk grossist med undtagelse af gennemsnitsprisen, som er opgivet for alle træer i statistikken





Juletræer 2015

- prisudvikling for klassificerede træer





Markedet fremover

- juletræer

- 2016:
 - Sanering nødvendig i mange kulturer – for store og for dårlige træer skal ud
 - Kvalitetstræer under 1,25 er fortsat efterspurgt
 - Udbud af kvalitetstræer over 1,75 bliver begrænset (for lange topskud)
 - Fokus på kvalitet (også i oparbejdningen) – her kan DK skille sig ud
- Sortering og mærkning
 - Sorteringen skal ikke strammes, da det ødelægger pris/kvalitet opfattelsen
 - Pris- og kvalitetsforskel mellem første og anden sortering er vigtig
- Branding
 - Certificering nødvendig – fokus er på anvendelsen af kemiske hjælpestoffer
 - Lokalt/regionalt producerede træer markedsføres hårdt
- Stigende udbud af nordmannsgran
 - Vigtige udbud af andre arter
 - Fortsat muligheder for nordmannsgran på mange markeder
- Stagnerende/faldende efterspørgsel på kendte markeder
 - Fastholde og/eller udbygge juletræstraditionen
 - Friskhed (høst, oparbejdning, levering og uddannelse)
 - Bekvemlighed (det skal være nemt at vælge et naturtræ)
 - Synlighed (naturtræer skal fylde mere i det offentlige rum)



Klippegrønt



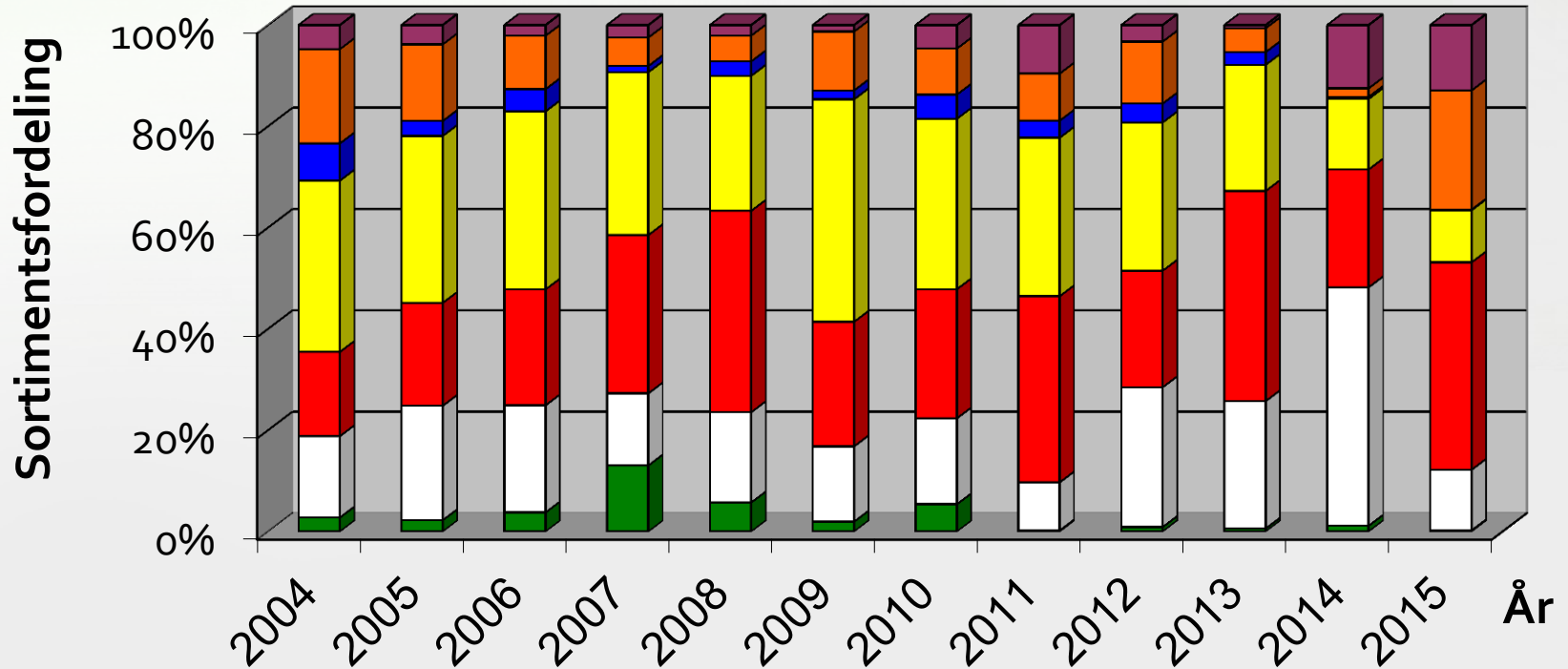
Klippegrønt

– sæson 2015 generelt

- Nobilis
 - Voldsom koglesætning
 - Begyndende effekt af små (ungdoms)årgange
 - Afgang af ældre bevoksninger (flis, kogler og *Neonectria*)
 - Der blev klippet i bund
 - Man kunne sælge mere end man havde tilgængeligt
- Nordmannsgran
 - Voldsom koglesætning
 - Forventet mangel på kvalitetsklip
 - Stor høst i juletræsbevoksninger
- Gode vejrforhold under klippearbejdet
- Få reklamationer i både nordmannsgran og nobilis på trods af koglesætningen
- Forøget salg i kædebutikker
- Salg på roden nu helt dominerende i markedet



Klippegrønt 2015 - sortimentsudvikling nobilis



- Blå dekorationsgrene
- Unge dekorationsgrene
- Blå mellemgrene
- Grønne mellemgrene

- Blågrønne dekorationsgrene
- Ungdomsgrene
- Blågrønne mellemgrene



Klippegrønt 2015

- prisstatistik for nobilis (kr./kg)

Sortering	2011	2012	2013	2014	2015	14 → 15
Blå dekorationsgrene	10,67	8,25	8,00	8,25	8,50	2,9
Blågrøn dekorationsgrene	7,84	7,80	7,86	7,39	8,03	7,9
Unge dekorationsgrene	6,92	7,15	7,04	6,63	7,09	6,5
Ungdoms grene	6,00	6,62	6,58	6,20	6,69	7,3
Blå mellemgrene	9,55	9,52	8,79	9,50	8,75	-8,6
Blågrøn mellemgrene	8,27	8,19	7,90	7,74	8,24	6,0
Grønne mellemgrene	6,06	6,11	5,50	5,60	5,93	5,6
Selvklip (usorteret)	2,64	2,47	2,59	2,48	2,36	- 4,8

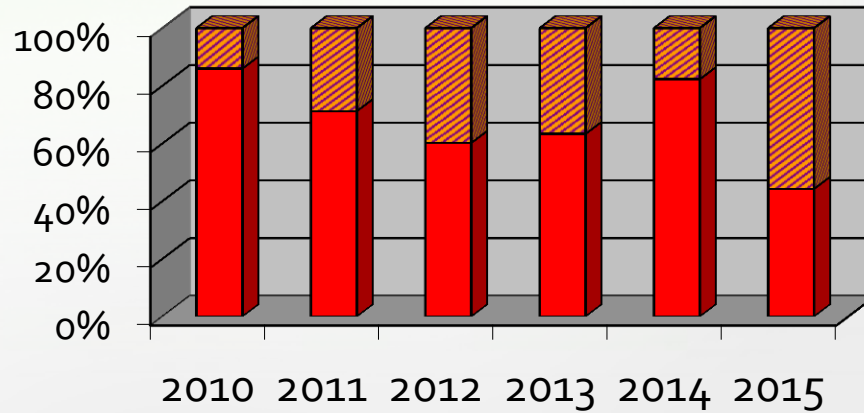




Klippegrønt 2015

- prisstatistik for nordmannsgran (kr./kg)

mængde = 107 tons



■ NGR - Prima ▨ NGR - Sekunda



År	Prima	Sekunda	Selvklip (usorteret)
2011	7,16	5,83	2,32
2012	7,26	5,46	2,60
2013	7,69	6,28	2,61
2014	7,44	5,26	2,35
2015	7,17	5,51	2,12
14 → 15	- 3,7	+4,4	- 10



Klippegrønt 2015

- selvklip – metode, mængder og priser (kr./kg)

Klippemetode	Mængder (%)		Priser (kr./kg)	
	<u>NOB</u>	<u>NGR</u>	<u>NOB</u>	<u>NGR</u>
Jordklip	5	35	2,38	1,81
Stangsaks klip	37	17	2,36	2,38
Liftklip	57	17	2,08	2,00
Ej opgivet	1	31	2,25	2,25

Mængder:

Nobilis: 1348 tons

Nordmannsgran: 225 tons





Markedet fremover - klippegrønt

Kort sigt:

- Tilgang af nordmannsgran klippegrønt fra juletræskulturer
- Formindsket udbud af (ungdoms)klip i nobilis
- Forøget afvikling af ældre nobilis (flis, kogler og *neonectria*)
- Selv-klip vil vinde yderligere frem

Langt sigt:

- Fastholde og øge anvendelsen af klippegrønt
- Udvide salgskanalerne yderligere
- Ny/gentænke anvendelsen af klippegrønt
 - Tilbagegang på traditionelle anvendelser
- Nye produkter

