

Nyt liv til juletræet

Af Naturvejleder Kim Larsen, Københavns Kommune

"13. dag bæres julen ud". Det er en gammel skik, men det er nok de færreste, der i dag vælger netop 13. dagen til at pakke kravlensserne ned, splitte juledekorationen ad og bære træet ud.

For nogle er "julen" i vejen, når der skal fejres nytår, mens andre mere følger ugekalendareren, affaldsafhentninger, eller lader den stå (på) til påske. I København kan man dog også i år tage det mere bogstaveligt og den 13. dag efter jul – mandag den 6. januar 2003 – strippe træet og bære det over til et arrangement, "Nyt liv til Juletræet", der bliver lavet af naturvejlederne i København.

Her kan man så klippe eller save nogle gode grenkranse af og med dolk og ildhu for eksempel frembringe en spaghetti-optager eller nogle knager. Ved at flette pil mellem grenene er det muligt at skabe en løgskål eller et ophæng til fuglefoder. Den resterende del af juletræet kommer en tur igennem en flismaskine, og den del, som ikke bliver taget med hjem af træets ejer, vil ende i en af Københavns parker.

Naturvejlederne har tidligere forsøgt sig med dette arrangement flere steder i byen blandt andet i Fælledparken og Skydebanehaven. Mandag den 6. januar 2003 bliver arrangementet holdt på Amager i Sundbyvesterparken kl. 16 – 19.

Vi forsøger at skabe en god stemning med varme drikke, fakler og med flismaskinen lidt på afstand – så vi også kan høre hinanden. Det er vigtigt, at det ikke kommer til at fremstå som en halvsur pligt at lette sin samvittighed (og skraldemanden) på denne måde, men som et godt tilbud for hele familien.

For nogle – måske især mange børnefamilier – kan der være lidt af et ritual over "at tage afsked" med træet på denne måde. Som arrangører passer vi på ikke at prædike, men tager derimod gerne en snak med folk om, hvad man forstår ved økologiske og bæredygtige principper, når man taler om juletræer. Vores formål som naturvejledere i Københavns Kommune er at skabe et forundrings- og forståelsesrum for blandt andet genbrugstanker og eksempelvis for, hvor (undskyld udtrykket) fedt et materiale



Efter jul kan juletræet få nyt liv ved brug af en kniv, lidt grene og en smule fingersnilde.
Foto: Ayla Elkjær.

træ er. Det er faktisk meget få steder, at byboerne har en chance for at få et stykke træ i hænderne og bearbejde det til noget anvendeligt. En sidegevinst er naturvejledernes mulighed til at introducere nye brugere til en park og på en positiv måde sætte fokus på, hvad man også kan bruge en park til.

Nogle vil mene, at det er pjattet, og andre, at det ligefremt er nytteløst, men naturvejlederne – og mange med os – er af en anden opfattelse. De hundrede mennesker, der møder frem, har nogle gode timer sam-

men – børn og voksne – hvor netop det at lave noget sammen er i højsædet. Træ som materiale bliver mere nærværende for børnene, og parken med juletræsflisen bliver måske hen ad vejen forbundet med genbrug og bæredygtighed.

For mange, der kun fik læst om arrangementet i vores folder, på hjemmesiden www.vejpark.kk.dk/naturvejledning, i pressen eller her, kan vi håbe på en tanke i fordybelse – eller overbærenhed.



DEG - Laboratoriet

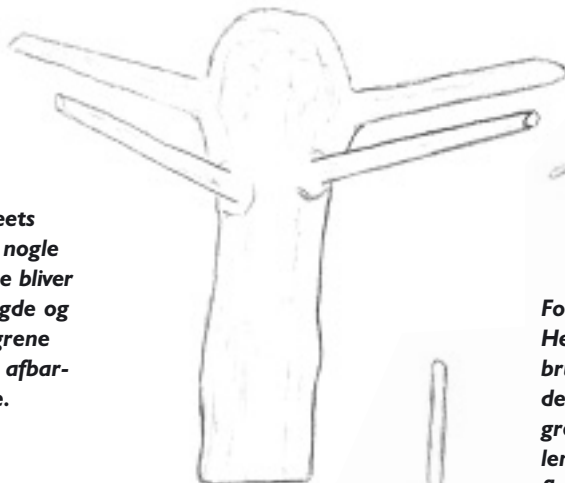
Jordanalyser
Nåleanalyser
Plantesygdomme

DEG-Laboratoriet • Blomstervej 1 • 8381 Tilst • tlf.: 86 24 50 33
Fax: 86 24 50 22 • e-mail: deglab@deg.dk • website: www.deg.dk

Genbrug af juletræet

Knage

Den fremstilles af juletræets stamme, hvor der sidder nogle sidegrene tæt sammen. De bliver klippet af i passende længde og eventuelt overskydende grene skæres helt væk. Til sidst afbarkes sidegrene og stamme.

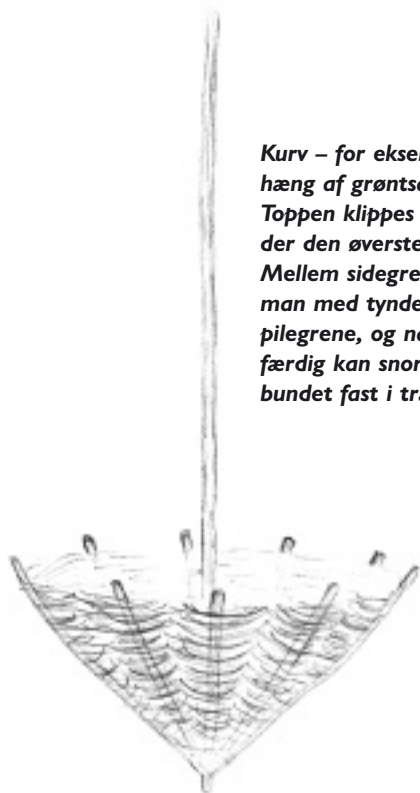


Fodrebræt

Her skal man bruge toppen og den næstøverste grenkrans. Imellem sidegrenene fletter man med tynde pile- eller birkegrene.

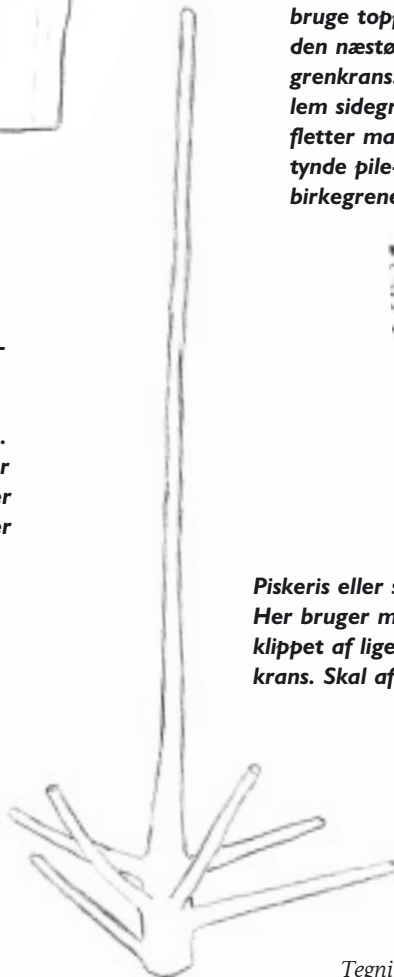


Kurv – for eksempel til op-hæng af grøntsager
Toppen klippes af lige un-der den øverste grenkrans. Mellem sidegrenene fletter man med tynde birke- eller pilegrene, og når kurven er færdig kan snoren blive bundet fast i træets top.



Piskeris eller spaghettioptager

Her bruger man juletræets top, som bliver klippet af lige under den øverste grenkrans. Skal afbarkes inden brug.



Tegning: Naturvejleder Bente Garbers.

Til det høje græs

www.skoerpingmotor.dk



Bjælkeklippere
føres i 7 modeller
Klippebredde:
fra 71-110 cm



Rotorklippere
føres i 10 modeller
Klippebredde:
fra 53-90 cm

Miljøvenlige motorer: Honda - Kawasaki - 5-11 HK
Skørping Motorforretning A/S - 9520 Skørping Tlf. 98 39 17 11

Grenbo skovservice

Knusere med hhv. 2,3 og 2,7 m.
udvendig arbejdsbredde



v/ BJARNE OLSEN

Marbækvej 6
4050 Skibby

Tlf. 47 59 10 50
Fax 47 59 10 49
Bil 21 46 82 59



GRENKNUSNING

STØDFRÆSNING

TOTALRYDNING

m.m.